



PRISLISTA

AUGUSTI 2009:2
Priser inkl. moms

EXKLUSIV FÖRVARING SKJUTDÖRRAR – INREDNINGAR – DRESSINGROOM



www.kadesign.se





INNEHÅLL

TRÄDÖRRAR

MODELLERsid	3
NAVYsid	4
RHAPSODYsid	4
RHAPSODY STRIPEsid	5
HARMONYsid	5
WOODsid	6
SOFTLYsid	6
APPLYsid	7
DISCREETLYsid	7
STRICTLYsid	7
RUMSAVDELARE STRICTLYsid	8
RUMSAVDELARE NAVYsid	8
RUMSAVDELARE RHAPSODYsid	8
BESLAG ÖVERHÄNGDA RUMSAVDELARE ..	.sid	9

ALUMINIUMDÖRRAR

MODELLERsid	11
LINE 10sid	11
LINE 30sid	12
SYMPHONYsid	12
CLASSICsid	12
FANTASYsid	13
ALUETTEsid	13
ALU BASICsid	13
RUMSAVDELARE ALUMINIUMDÖRRARsid	14
RUMSAVDELARE SYMPHONYsid	15
RUMSAVDELARE LINE 10sid	15
RUMSAVDELARE LINE 30sid	15

INREDNING

DRESSINGROOM – HÖRNLÖSNINGARsid	16
INREDNINGSFÖRSLAGsid	17
INREDNING – TILLBEHÖRsid	18-22
INREDNINGSSYSTEM ROLLERsid	23-25

BESTÄLLNINGСУNDERLAG

BESTÄLLNINGSFÖRMULÄRsid	26-31
MATERIAL OCH LEVERANSFAKTAsid	32

TRÄDÖRRAR

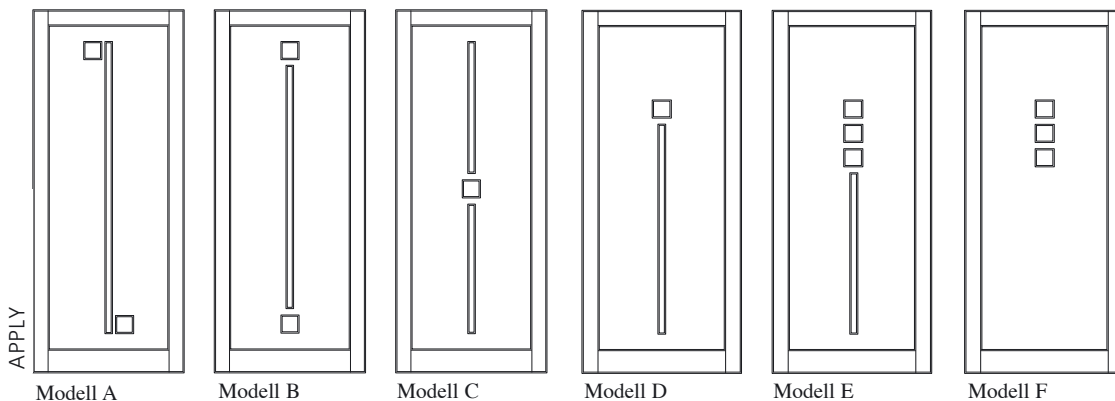
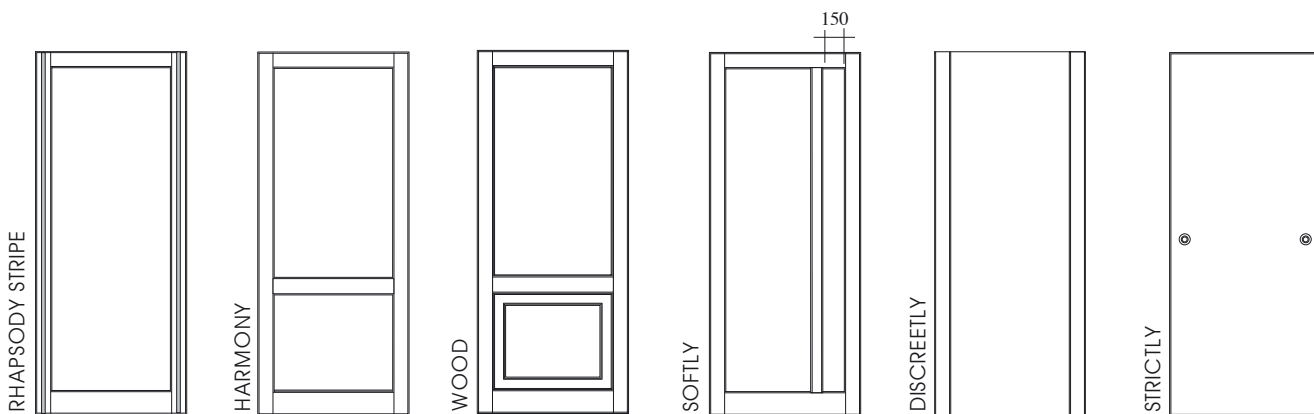
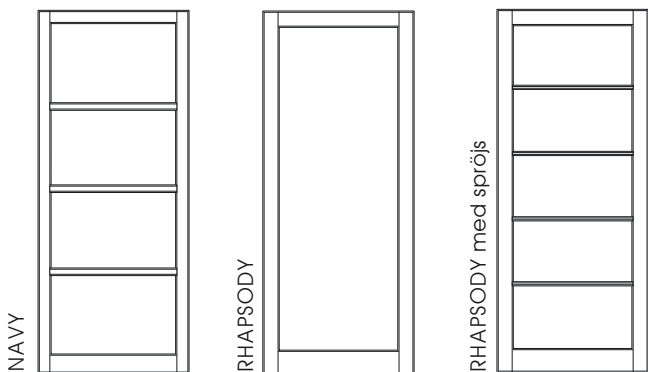
Massiva trädörrar från KA Design tillverkas i två utförande. De flesta har ram och spröjs av massivt trä. Det kan vara ek, valnöt, körsbär, björk eller bok. Även andra träslag kan förekomma men ingår inte i denna prislista utan offereras separat.

Modellerna Strictly och Discreetly har en kärna av massiv lamell som antingen fanéras eller har en MDF-yta för målning.

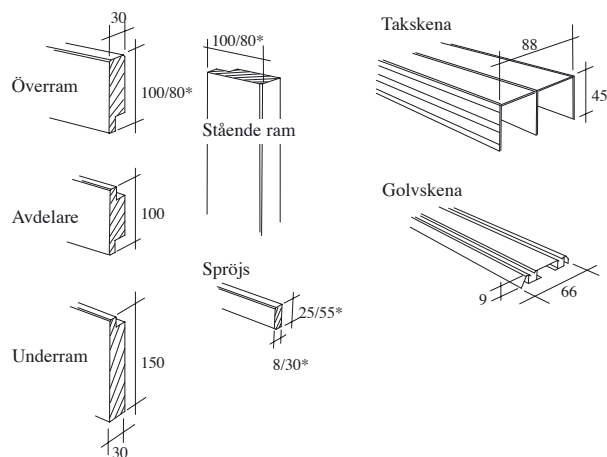
Samtliga massiva dörrar kan målas i valfri färg.

Trä är ett levande material med naturliga färgvariationer som också förändrar sig något med tiden. Färgtonen och träets strukturer skiljer sig också mellan de massiva träramarna och fanérfyllningarna.

RUMSAVDELARE TRÄDÖRRAR, se sidan 8-9

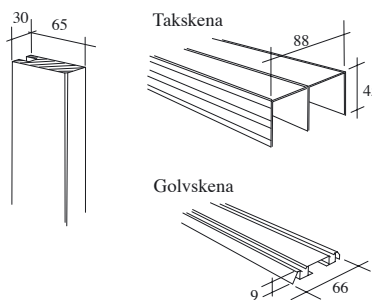


APPLY – Stående spröjs 55 mm bred. Kvadrater 120x120 mm.



* Rambredd 80, spröjs 55/30 gäller endast NAVY
SOFTLY och APPLY kan kombineras med Rhapsody.

DISCREETLY

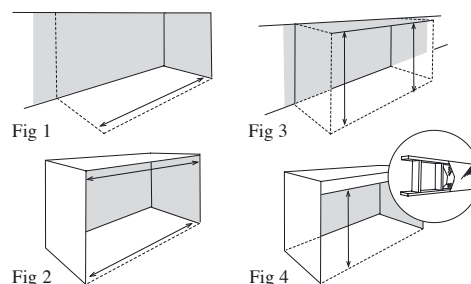


TAG RÄTT MÅTT!

Vi behöver måtten:

- 1) Ange garderobens största invändiga bredd. (Fig 1)
Mät gärna både uppe och nere för att kontrollera om väggarna är parallella. (Fig 2)
- 2) Garderobens minsta invändiga höjd.
Mät gärna på flera ställen för att vara säker på att få den lägsta höjden. (Fig 3)

Exempel på nedbyggnad om öppningshöjd är högre än maxhöjd på dörrar. (Fig 4)



NAVY

Öppningshöjd upp till 2.500 mm.

		Oljad (ej björk)			Lackad / målad ² / svart- wengebetsad ek		
		620-760	770-910	920-1080	620-760	770-910	920-1080
	Massiv ram i ek, björk eller bok						
	Fyllning						
N 402	Träfanér i ek, björk eller bok	9.020:-	9.550:-	10.120:-	9.800:-	10.400:-	11.020:-
N 404	Lackerat glas ¹	9.020:-	9.550:-	10.120:-	9.800:-	10.400:-	11.020:-
N 405	Klar eller bronsfärgad spegel	8.860:-	9.390:-	9.950:-	9.650:-	10.230:-	10.840:-
N 407	Lamellglas	9.650:-	10.230:-	10.830:-	10.500:-	11.130:-	11.860:-
	Massiv ram i körsbär eller valnöt	Oljad			Lackad		
	Fyllning						
N 403	Träfanér i körsbär eller valnöt	11.260:-	11.930:-	12.640:-	12.250:-	13.000:-	13.780:-
N 404	Lackerat glas ¹	11.260:-	11.930:-	12.640:-	12.250:-	13.000:-	13.780:-
N 405	Klar eller bronsfärgad spegel	11.110:-	11.780:-	12.480:-	12.100:-	12.830:-	13.600:-
N 407	Lamellglas	11.890:-	12.600:-	13.350:-	12.950:-	13.730:-	14.620:-

RHAPSODY

Öppningshöjd upp till 2.500 mm. Dörren delas i 5 fält.

Är dörren lägre än 2.000 mm delas den i 4 fält.

		Oljad (ej björk)			Lackad / målad ² / svart- wengebetsad ek		
		620-760	770-910	920-1080	620-76	770-910	920-1080
	Massiv ram i ek, björk eller bok						
	Fyllning						
R 502-0	Träfanér i ek, björk eller bok utan spröjs	7.520:-	7.970:-	8.440:-	8.090:-	8.580:-	9.100:-
R 502-1	Träfanér i ek, björk eller bok med spröjs	7.880:-	8.350:-	8.840:-	8.480:-	8.990:-	9.530:-
R 504-0	Lackerat glas ¹ utan spröjs	7.520:-	7.970:-	8.440:-	8.090:-	8.580:-	9.100:-
R 504-1	Lackerat glas ¹ med spröjs	7.880:-	8.350:-	8.840:-	8.480:-	8.990:-	9.530:-
R 505-0	Klar eller bronsfärgad spegel utan spröjs	7.360:-	7.810:-	8.270:-	7.940:-	8.410:-	8.920:-
R 505-1	Klar eller bronsfärgad spegel med spröjs	7.720:-	8.190:-	8.680:-	8.330:-	8.820:-	9.350:-
R 507-0	Lamellglas utan spröjs	8.170:-	8.650:-	9.170:-	8.790:-	9.310:-	9.940:-
R 507-1	Lamellglas med spröjs	8.530:-	9.040:-	9.580:-	9.180:-	9.720:-	10.370:-
	Massiv ram i körsbär eller valnöt	Oljad			Lackad		
	Fyllning						
R 503-0	Träfanér i körsbär eller valnöt utan spröjs	9.400:-	9.960:-	10.550:-	10.110:-	10.730:-	11.380:-
R 503-1	Träfanér i körsbär eller valnöt med spröjs	9.850:-	10.430:-	11.060:-	10.600:-	11.240:-	11.910:-
R 504-0	Lackerat glas ¹ utan spröjs	9.400:-	9.960:-	10.550:-	10.110:-	10.730:-	11.380:-
R 504-1	Lackerat glas ¹ med spröjs	9.850:-	10.430:-	11.060:-	10.600:-	11.240:-	11.910:-
R 505-0	Klar eller bronsfärgad spegel utan spröjs	9.210:-	9.760:-	10.340:-	9.930:-	10.510:-	11.150:-
R 505-1	Klar eller bronsfärgad spegel med spröjs	9.650:-	10.230:-	10.850:-	10.410:-	11.030:-	11.690:-
R 507-0	Lamellglas utan spröjs	10.210:-	10.820:-	11.460:-	10.990:-	11.640:-	12.430:-
R 507-1	Lamellglas med spröjs	10.660:-	11.290:-	11.970:-	11.480:-	12.150:-	12.960:-

¹ Lackerat glas i citrus, mint, kobolt, silver, rött, vinrött, vitt eller svart. Glaset har säkerhetsfolie på baksidan.

² Standardfärg vit, grå eller grafit. Valfri färg mot ett tillägg på 10% + startkostnad på 625:-.

Extra hög dörr: Trädörr med ram kan levereras upp till 2.700 mm öppningshöjd. Tillägg 1.970:-/dörr. Längre leveranstid.

RHAPSODY STRIPE

Öppningshöjd upp till 2.500 mm.

		Oljad (ej björk)			Lackad		
		620-760	770-910	920-1080	620-76	770-910	920-1080
	Massiv ram i ek / stripe i valnöti ek / stripe i björki björk / stripe i eki björk / stripe i valnöt						
	Fyllning						
RS 502-0	Träfanér i ek, björk eller bok	8.370:-	8.820:-	9.290:-	8.940:-	9.430:-	9.950:-
RS 504-0	Lackerat glas ¹	8.370:-	8.820:-	9.290:-	8.940:-	9.430:-	9.950:-
RS 505-0	Klar eller bronsfärgad spegel	8.210:-	8.660:-	9.120:-	8.790:-	9.260:-	9.770:-
RS 507-0	Lamellglas	9.020:-	9.500:-	10.020:-	9.640:-	10.160:-	10.790:-
	Massiv ram i valnöt / stripe i eki valnöt / stripe i björk						
	Fyllning						
RS 503-0	Träfanér i körsbär eller valnöt	10.250:-	10.810:-	11.400:-	10.960:-	11.580:-	12.230:-
RS 504-0	Lackerat glas ¹	10.250:-	10.810:-	11.400:-	10.960:-	11.580:-	12.230:-
RS 505-0	Klar eller bronsfärgad spegel	10.060:-	10.610:-	11.190:-	10.780:-	11.360:-	12.000:-
RS 507-0	Lamellglas	11.060:-	11.670:-	12.310:-	11.840:-	12.490:-	13.280:-

HARMONY

Öppningshöjd upp till 2.500 mm.

		Oljad (ej björk)			Lackad / målad ² / svart- wengebetsad ek		
		620-760	770-910	920-1080	620-760	770-910	920-1080
	Massiv ram i ek, björk eller bok						
	Fyllning						
H 602	Träfanér nertill och upptill i ek, björk eller bok . . .	8.000:-	8.270:-	8.770:-	8.640:-	9.160:-	9.710:-
H 604	Träfanér nertill i ek, björk eller bok lackerat glas ¹ upptill	8.000:-	8.270:-	8.770:-	8.640:-	9.160:-	9.710:-
H 605	Träfanér nertill i ek, björk eller bok klar eller bronsfärgad spegel upptill	7.500:-	7.950:-	8.430:-	8.310:-	8.810:-	9.340:-
H 607	Träfanér nertill i ek, björk eller bok lamellglas upptill	7.910:-	8.400:-	8.900:-	8.780:-	9.310:-	9.870:-
	Massiv ram i körsbär eller valnöt						
	Fyllning						
H 603	Träfanér nertill och upptill i körsbär eller valnöt . .	9.730:-	10.310:-	10.950:-	10.800:-	11.450:-	12.140:-
H 604	Träfanér nertill i körsbär eller valnöt lackerat glas ¹ upptill	9.730:-	10.310:-	10.950:-	10.800:-	11.450:-	12.140:-
H 605	Träfanér nertill i körsbär eller valnöt klar eller bronsfärgad spegel upptill	9.370:-	9.920:-	10.530:-	10.390:-	11.010:-	11.670:-
H 607	Träfanér nertill i körsbär eller valnöt lamellglas upptill	9.880:-	10.480:-	11.120:-	10.970:-	11.640:-	12.340:-

¹ Lackerat glas i citrus, mint, kobolt, silver, rött, vinrött, vitt eller svart. Glaset har säkerhetsfolie på baksidan.

² Standardfärg vit, grå eller grafit. Valfri färg mot ett tillägg på 10% + startkostnad på 625:-.

Extra hög dörr: Trädörr med ram kan levereras upp till 2.700 mm öppningshöjd. Tillägg 1.970:-/dörr. Längre leveranstid.

WOOD

Öppningshöjd upp till 2.500 mm.

		Oljad (ej björk)			Lackad / målad ² / svart- wengebetsad ek		
		620-760	770-910	920-1080	620-760	770-910	920-1080
	Massiv ram i ek, björk eller bok						
	Fyllning						
W 702	Massiv spegel nertill och träfanér upptill i ek, björk eller bok	8.830:-	9.360:-	9.930:-	9.430:-	10.000:-	10.600:-
W 704	Massiv spegel nertill i ek, björk eller bok lackerat glas ¹ upptill	8.830:-	9.360:-	9.930:-	9.430:-	10.000:-	10.600:-
W 705	Massiv spegel nertill i ek, björk eller bok klar eller bronsfärgad spegel upptill	8.610:-	9.120:-	9.670:-	9.210:-	9.770:-	10.370:-
W 707	Massiv spegel nertill i ek, björk eller bok lamellglas upptill	9.430:-	9.980:-	10.690:-	10.080:-	10.690:-	11.330:-
	Massiv ram i körsbär eller valnöt	Oljad			Lackad		
	Fyllning						
W 702	Massiv spegel nertill och träfanér upptill i körsbär eller valnöt	11.040:-	11.710:-	12.410:-	11.790:-	12.500:-	13.250:-
W 704	Massiv spegel nertill i körsbär eller valnöt lackerat glas ¹ upptill	11.040:-	11.710:-	12.410:-	11.790:-	12.500:-	13.250:-
W 705	Massiv spegel nertill i körsbär eller valnöt klar eller bronsfärgad spegel upptill	10.760:-	11.400:-	12.090:-	11.510:-	12.210:-	12.960:-
W 707	Massiv spegel nertill i körsbär eller valnöt lamellglas upptill	11.780:-	12.490:-	13.230:-	12.600:-	13.360:-	14.160:-

SOFTLY

Öppningshöjd upp till 2.500 mm.

		Oljad (ej björk)			Lackad / målad ² / svart- wengebetsad ek		
		620-760	770-910	920-1080	620-760	770-910	920-1080
	Massiv ram i ek, björk eller bok						
	Fyllning						
S 512	Träfanér i ek, björk eller bok med valfri smal fyllning	8.980:-	9.410:-	9.870:-	9.780:-	10.270:-	10.790:-
S 514	Lackerat glas ¹ med valfri smal fyllning ur vårt sort.	8.980:-	9.410:-	9.870:-	9.780:-	10.270:-	10.790:-
S 515	Klar eller bronsfärgad spegel med valfri smal fyllning ur vårt sortiment	8.820:-	9.250:-	9.710:-	9.630:-	10.100:-	10.610:-
S 517	Lamellglas med valfri smal fyllning	9.950:-	10.450:-	10.970:-	10.870:-	11.410:-	12.060:-
	Massiv ram i körsbär eller valnöt	Oljad			Lackad		
	Fyllning						
S 513	Träfanér i körsbär och valnöt med valfri smal fyllning ur vårt sortiment	11.220:-	11.760:-	12.340:-	12.230:-	12.840:-	13.490:-
S 514	Lackerat glas ¹ med valfri smal fyllning ur vårt sort.	11.220:-	11.760:-	12.340:-	12.230:-	12.840:-	13.490:-
S 515	Klar eller bronsfärgad spegel med valfri smal fyllning ur vårt sortiment	11.030:-	11.570:-	12.140:-	12.040:-	12.630:-	13.260:-
S 517	Lamellglas med valfri smal fyllning ur vårt sort. .	12.450:-	13.060:-	13.710:-	13.590:-	14.260:-	15.080:-

¹ Lackerat glas i citrus, mint, kobolt, silver, rött, vinrött, vitt eller svart. Glaset har säkerhetsfolie på baksidan.

² Standardfärg vit, grå eller grafit. Valfri färg mot ett tillägg på 10% + startkostnad på 625:-.

Extra hög dörr: Trädörr med ram kan levereras upp till 2.700 mm öppningshöjd. Tillägg 1.970:-/dörr. Längre leveranstid.

APPLY

Öppningshöjd upp till 2.500 mm.

		Oljad (ej björk)			Lackad / målad ² / svart- wengebetsad ek		
		620-760	770-910	920-1080	620-760	770-910	920-1080
	Massiv ram och applikationer i ek, björk eller bok						
	Fyllning						
A 522	Träfanér i ek, björk eller bok	8.140:-	8.630:-	9.040:-	8.900:-	9.390:-	9.910:-
A 524	Lackerat glas ¹	8.140:-	8.630:-	9.040:-	8.900:-	9.390:-	9.910:-
A 525	Klar eller bronsfärgad spegel	7.990:-	8.420:-	8.870:-	8.750:-	9.220:-	9.730:-
A 527	Lamellglas	8.770:-	9.240:-	9.750:-	9.600:-	10.120:-	10.750:-
	Massiv ram och applikationer i körsbär eller valnöt						
	Fyllning						
A 523	Träfanér i körsbär eller valnöt	10.180:-	10.720:-	11.290:-	11.130:-	11.740:-	12.390:-
A 524	Lackerat glas ¹	10.180:-	10.720:-	11.290:-	11.130:-	11.740:-	12.390:-
A 525	Klar eller bronsfärgad spegel	9.990:-	10.520:-	11.090:-	10.940:-	11.530:-	12.160:-
A 527	Lamellglas	10.960:-	11.550:-	12.190:-	12.000:-	12.650:-	13.440:-

¹ Lackerat glas i citrus, mint, kobolt, silver, rött, vinrött, vitt eller svart. Glaset har säkerhetsfolie på baksidan.

² Standardfärg vit, grå eller grafit. Valfri färg mot ett tillägg på 10% + startkostnad på 625:-.

Extra hög dörr: Trädörr med ram kan levereras upp till 2.700 mm öppningshöjd. Tillägg 1.970:-/dörr. Längre leveranstid.

DISCREETLY

Öppningshöjd upp till 2.500 mm.

		400-610	620-760	770-910	920-1080
	Lamellträram i lackad eller oljad ek, valnöt. Lackad svart- wengebetsad ek, björk eller målad				
	Fyllning				
D 801	Vit melamin	4 420 kr	4 800 kr	5 425 kr	6 000 kr
D 802	Målad ²	5 750 kr	6 250 kr	7 075 kr	7 825 kr
D 803	Träfanér i ek, björk el. valnöt / oljad eller lackad	5 450 kr	5 900 kr	6 675 kr	7 375 kr
D 804	Svartbetsad ek	5 675 kr	6 150 kr	6 950 kr	7 695 kr
D 810	Wengebetsad ek	5 675 kr	6 150 kr	6 950 kr	7 695 kr
D 806	Klar spegel	5 475 kr	5 950 kr	6 725 kr	7 450 kr
D 807	Bronsfärgad spegel	5 620 kr	6 100 kr	6 895 kr	7 625 kr
D 808	Lackerat glas ¹	6 010 kr	6 530 kr	7 395 kr	8 175 kr
D 809	Lamellglas	6 250 kr	6 785 kr	7 675 kr	8 495 kr

¹ Lackerat glas i citrus, mint, kobolt, silver, rött, vinrött, vitt eller svart. Glaset har säkerhetsfolie på baksidan.

Extra hög dörr: Trädörr med ram kan levereras upp till 2.700 mm öppningshöjd. Tillägg 1.970:-/dörr. Längre leveranstid.

STRICTLY

Öppningshöjd upp till 2.500 mm.

		Oljad (ej björk)			Lackad / målad ² / svart- wengebetsad ek		
		620-760	770-910	920-1080	620-760	770-910	920-1080
	Lamellträddörr med ytskikt av träfanér eller MDF						
ST 305-1	Träfanér i ek eller björk	6.540:-	6.780:-	7.320:-	7.730:-	8.020:-	8.670:-
					Lackad		
ST 305-2	Träfanér i körsbär eller valnöt	8.160:-	8.470:-	9.150:-	9.660:-	10.030:-	10.840:-
					Målad		
ST 305-3	MDF för egen ytbehandling eller målad	5.680:-	6.320:-	6.970:-	7.730:-	8.020:-	8.670:-

² Standardfärg vit, grå eller grafit. Valfri färg mot ett tillägg på 10% + startkostnad på 625:-.

Runt handtag levereras som standard. Rektangulärt handtag kan erhållas mot ett pristillägg av 495:-/st.

Extra hög dörr: Träfanér ek, svart- wengebetsad ek och målad MDF kan erhållas upp till **3.000 mm** med ett tillägg av 2.350:-/dörr.

MDF för egen ytbehandling kan erhållas upp till **3.000 mm** med ett tillägg av 1.750:-/dörr.

OBS! vid beställning av extra hög dörr är leveranstiden längre.

Viktigt! Vid "egen ytbehandling" är det viktigt att dörren behandlas lika på båda sidor.

RUMSAVDELARE

Dörrar som rumsavdelar behandlas lika på båda sidor och har infällda hjul.
Dörrarna monteras stående eller överhängda.

RUMSAVDELARE STRICTLY

Öppningshöjd upp till 2.500 mm.

		Oljad (ej björk)			Lackad / målad ² / svart- wengebetsad ek		
		620-760	770-910	920-1080	620-760	770-910	920-1080
	Lamellträddörr med ytskickat av träfanér eller MDF						
STR 305-1	Träfanér i ek eller björk	7.340:-	7.580:-	8.120:-	8.530:-	8.820:-	9.470:-
STR 305-2	Träfanér i körsbär eller valnöt	8.960:-	9.270:-	9.950:-	Lackad		
					10.460:-	10.830:-	11.640:-
STR 305-3	MDF för egen ytbehandling eller målad	Obehandlad			Målad		
		6.480:-	7.120:-	7.770:-	8.530:-	8.820:-	9.470:-

² Standardfärg vit, grå eller grafit. Valfri färg mot ett tillägg på 10% + startkostnad på 625:-.

Extra hög dörr: Träfanér ek, svart- wengebetsad ek och målad MDF kan erhållas upp till **3.000 mm** med ett tillägg av 2.350:-/dörr. MDF för egen ytbehandling kan erhållas upp till **3.000 mm** med ett tillägg av 1.750:-/dörr. OBS! vid beställning av extra hög dörr är leveranstiden längre. **Viktigt!** Vid "egen ytbehandling" är det viktigt att dörren behandlas lika på båda sidor.

RUMSAVDELARE NAVY

Öppningshöjd upp till 2.500 mm.

		Oljad (ej björk)			Lackad / svart- wengebetsad ek		
		620-760	770-910	920-1080	620-760	770-910	920-1080
	Massiv ram i ek, björk eller bok						
	Fyllning						
NR 402	Träfanér i ek, björk eller bok	9.820:-	10.350:-	10.920:-	10.600:-	11.200:-	11.820:-
NR 407	Lamellglas	10.450:-	11.030:-	11.630:-	11.300:-	11.930:-	12.660:-
	Massiv ram i körsbär eller valnöt	Oljad			Lackad		
	Fyllning						
NR 403	Träfanér i körsbär eller valnöt	13.060:-	12.730:-	13.440:-	13.050:-	13.800:-	14.580:-
NR 407	Lamellglas	12.690:-	13.400:-	14.150:-	13.750:-	14.530:-	15.420:-

RUMSAVDELARE RHAPSODY

Öppningshöjd upp till 2.500 mm. Dörren delas i 5 fält.

Är dörren lägre än 2.000 mm delas den i 4 fält.

		Oljad (ej björk)			Lackad / svart- wengebetsad ek		
		620-760	770-910	920-1080	620-76	770-910	920-1080
	Massiv ram i ek, björk eller bok						
	Fyllning						
RR 502-0	Träfanér i ek, björk eller bok utan spröjs	8.320:-	8.770:-	9.240:-	8.890:-	9.320:-	9.900:-
RR 502-1	Träfanér i ek, björk eller bok med spröjs	8.680:-	9.150:-	9.640:-	9.280:-	9.790:-	10.330:-
RR 507-0	Lamellglas utan spröjs	8.970:-	9.450:-	9.970:-	9.590:-	10.110:-	10.740:-
RR 507-1	Lamellglas med spröjs	9.330:-	9.840:-	10.380:-	9.980:-	10.520:-	11.170:-
	Massiv ram i körsbär eller valnöt	Oljad			Lackad		
	Fyllning						
RR 503-0	Träfanér i körsbär eller valnöt utan spröjs	10.200:-	10.760:-	11.350:-	10.910:-	11.530:-	12.180:-
RR 503-1	Träfanér i körsbär eller valnöt med spröjs	10.650:-	11.230:-	11.860:-	11.400:-	12.040:-	12.710:-
RR 507-0	Lamellglas utan spröjs	11.010:-	11.620:-	12.260:-	11.790:-	12.440:-	13.230:-
RR 507-1	Lamellglas med spröjs	11.460:-	12.090:-	12.770:-	12.280:-	12.950:-	13.760:-

Extra hög dörr: Trädörr med ram kan levereras upp till 2.700 mm öppningshöjd. Tillägg 1.970:-/dörr. Längre leveranstid.

SKENOR OCH BESLAG TILL ÖVERHÄNGDA RUMSAVDELARE

Nedanstående priser är tillägg på dörrpriset på föregående sida (sid 8).

Priser är för kompletta beslagsatser och skenor.

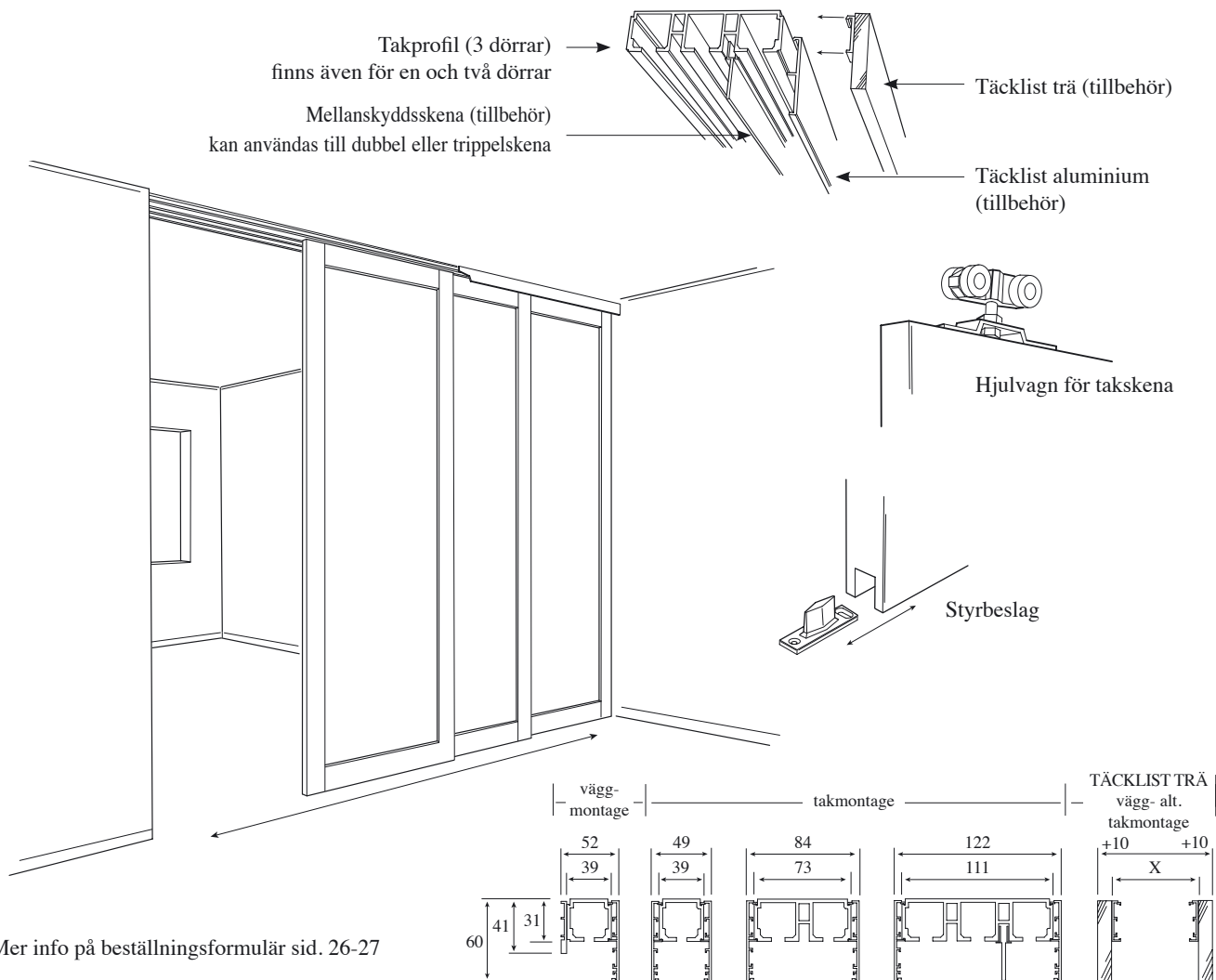
Beslag som skall sitta på dörrarna monteras på fabrik.

		Dörrbredd	620-760	770-910	920-1080
EKU 100 V	Enkeldörr för takmontage / vänsterhängd		1.335:-	1.410:-	1.500:-
EKU 100 H	Enkeldörr för takmontage / högerhängd		1.335:-	1.410:-	1.500:-
EKU 101 V	Enkeldörr för väggmontage / vänsterhängd		1.800:-	1.875:-	1.965:-
EKU 101 H	Enkeldörr för väggmontage / högerhängd		1.800:-	1.875:-	1.965:-
EKU 200 V	Två dörrar sammanlänkade för takmontage / vänsterhängda		4.605:-	4.760:-	5.025:-
EKU 200 H	Två dörrar sammanlänkade för takmontage / högerhängda		4.605:-	4.760:-	5.025:-
EKU 300 V	Tre dörrar sammanlänkade för takmontage / vänsterhängda		8.835:-	9.365:-	9.915:-
EKU 300 H	Tre dörrar sammanlänkade för takmontage / högerhängda		8.835:-	9.365:-	9.915:-

TILLBEHÖR

EKU 400	Täcklist i silveroxerad aluminium	186:- / lpm
EKU 401	Täcklist 2400x60x10 i ek svartbetsad ek eller björk inkl. fästclips	469:- / lpm
EKU 402	Täcklist 2400x60x10 i träfanér i körsbär eller valnöt inkl. fästclips	469:- / lpm
EKU 403	Täcklist 2400x60x10 målad* vit, grå eller grafit inkl. fästclips	429:- / lpm
EKU 500	Mellanskyddsskena i silveroxerad aluminium	141:- / lpm

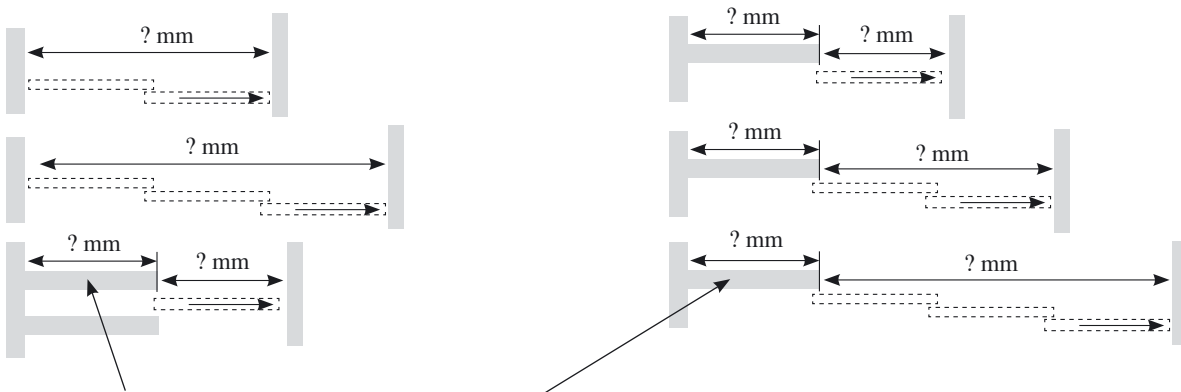
* Standardfärg vit, grå eller grafit. Valfri färg mot ett tillägg på 10% + startkostnad på 625:-



Mer info på beställningsformulär sid. 26-27

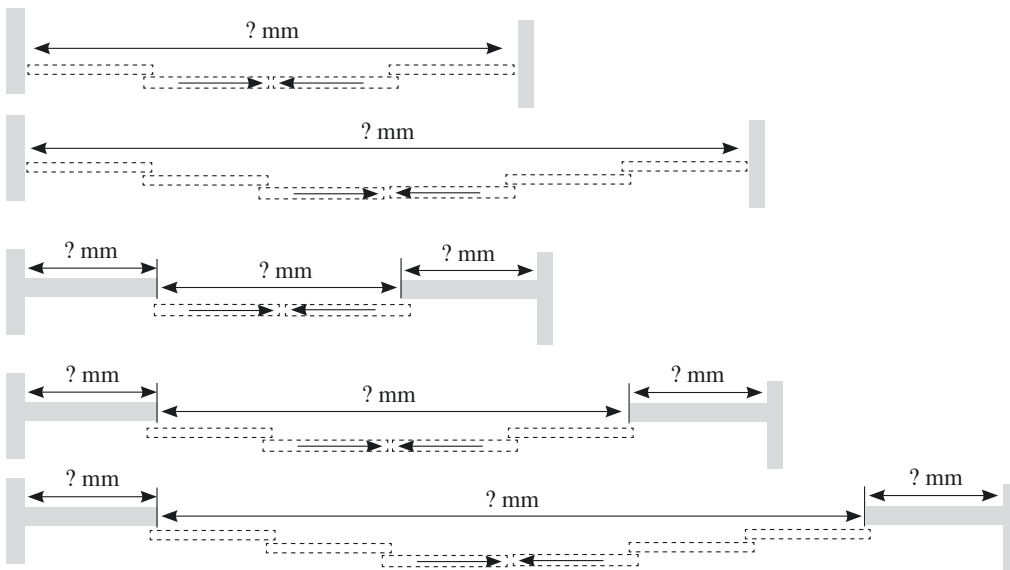
Måttagning för överhängda Rumsavdelare, Navy, Rhapsody och Stictly

Exempel på måttagning



Dessa mått bör inte vara mindre än dörren/dörrarnas bredd så att de kan skjutas in bakom väggen. Alternativt in i vägg om man har en dörr.

Exempel på måttagning nedan är höger- och vänsterdörrar. Alltså två par av dörrar. I det fall takprofil överstiger 6 meter görs skarv i mitten.

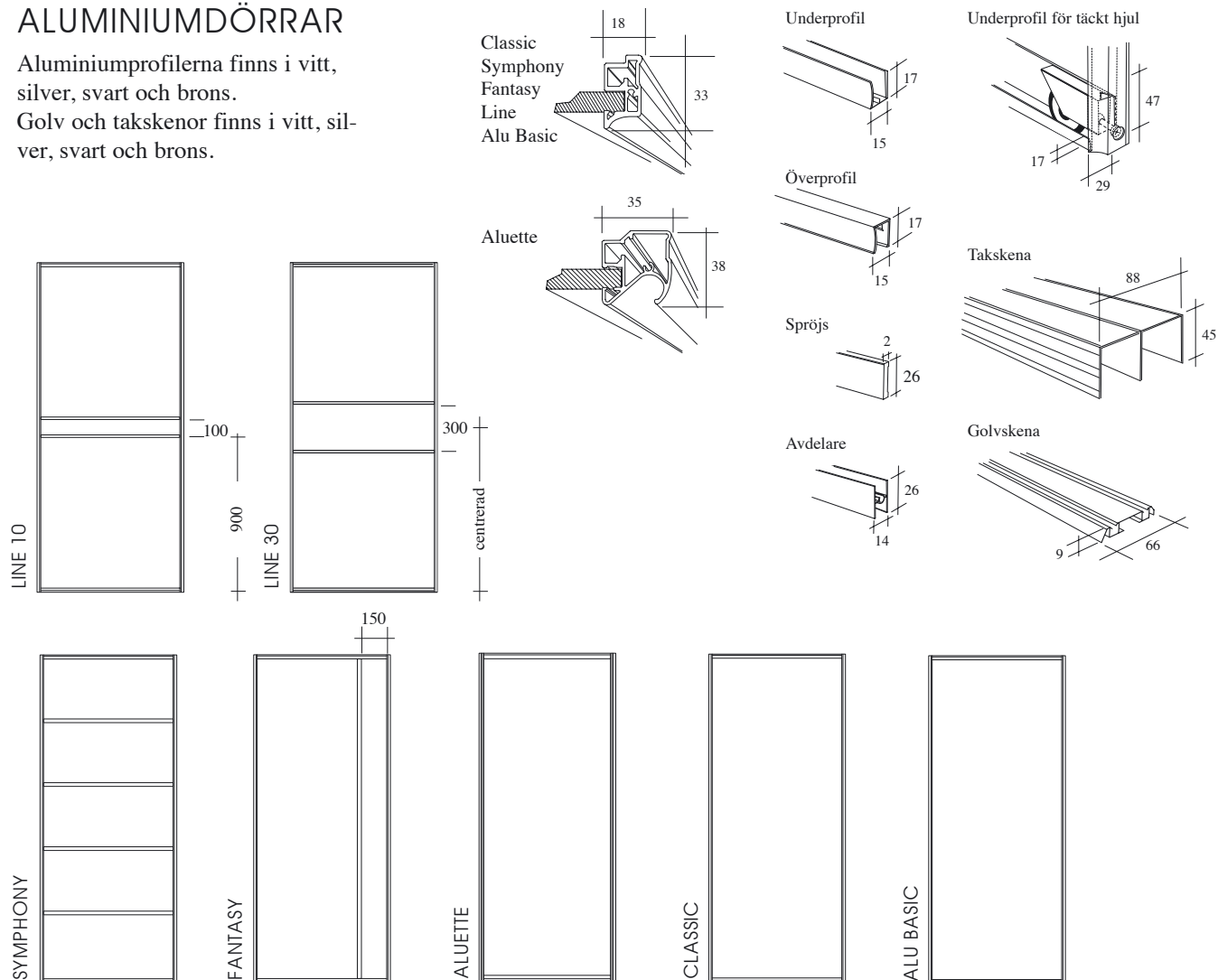


Dessutom behöver vi platsens minsta takhöjd.

Dessa uppgifter fyller du i på beställningssidan, sid 27

ALUMINIUMDÖRRAR

Aluminiumprofilerna finns i vitt, silver, svart och brons.
Golv och takskenor finns i vitt, silver, svart och brons.

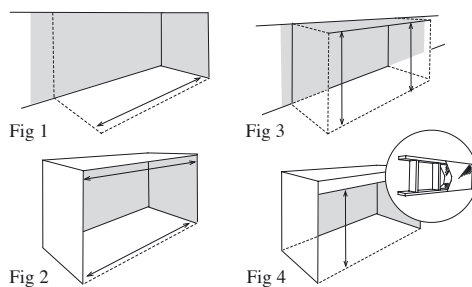


TAG RÄTT MÅTT!

Vi behöver måtten:

- 1) Ange garderobens största invändiga bredd. (Fig 1)
Mät gärna både uppe och nere för att kontrollera om väggarna är parallella. (Fig 2)
- 2) Garderobens minsta invändiga höjd.
Mät gärna på flera ställen för att vara säker på att få den lägsta höjden. (Fig 3)

Exempel på nedbyggnad om öppningshöjd är högre än maxhöjd på dörrar. (Fig 4)



LINE 10

Öppningshöjd upp till 2.500 mm.

		400-610	620-760	770-910	920-1080	1090-1200	1210-1360
	Fyllning						
L 142	Träfanér ³ i ek, björk, bok eller al	4.430:-	5.050:-	5.380:-	5.920:-	6.630:-	9.795:-
LB 142	Svart- wengebetsad ekfanér ³	4.660:-	5.310:-	5.650:-	6.220:-	6.970:-	10.300:-
L 143	Träfanér ³ i körsbär eller valnöt	5.180:-	5.680:-	6.210:-	6.800:-	7.210:-	11.020:-
L 144	Lackerat glas ¹	4.430:-	5.050:-	5.380:-	5.920:-	6.630:-	9.795:-
L 145	Klar spegel	4.200:-	4.810:-	5.130:-	5.660:-	6.360:-	9.330:-
L 146	Bronsfärgad spegel	4.330:-	4.950:-	5.280:-	5.820:-	6.530:-	9.605:-
L 147	Lamellglas	5.130:-	5.630:-	6.160:-	6.750:-	7.160:-	10.925:-
L 148	Målad ² vit, grå eller grafit	4.490:-	5.110:-	5.440:-	5.980:-	6.690:-	9.915:-

Fyllning. Över och underdel med samma fyllning. **Mittsektion med valfri fyllning ur vårt sortiment.**

¹ Lackerat glas – ² Valfri färg – ³ Lackad eller oljad. Extra hög dörr. **Se nästa sida!**

LINE 30

Öppningshöjd upp till 2.500 mm.

		400-610	620-760	770-910	920-1080	1090-1200	1210-1360
	Fyllning						
L 142	Träfanér ³ i ek, björk, bok eller al	4.430:-	5.050:-	5.380:-	5.920:-	6.630:-	9.795:-
LB 142	Svart- wengebetsad ekfanér	4.660:-	5.310:-	5.650:-	6.220:-	6.970:-	10.300:-
L 143	Träfanér ³ i körsbär eller valnöt	5.180:-	5.680:-	6.210:-	6.800:-	7.210:-	11.020:-
L 144	Lackerat glas ¹	4.430:-	5.050:-	5.380:-	5.920:-	6.630:-	9.795:-
L 145	Klar spegel	4.200:-	4.810:-	5.130:-	5.660:-	6.360:-	9.330:-
L 146	Bronsfärgad spegel	4.330:-	4.950:-	5.280:-	5.820:-	6.530:-	9.605:-
L 147	Lamellglas	5.130:-	5.630:-	6.160:-	6.750:-	7.160:-	10.925:-
L 148	Målad ² vit, grå eller grafit	4.490:-	5.110:-	5.440:-	5.980:-	6.690:-	9.915:-

Fyllning. Över och underdel med samma fyllning. **Mittsektion med valfri fyllning ur vårt sortiment.**

SYMPHONY

Öppningshöjd upp till 2.500 mm.

Dörren delas i 5 fält. Är dörren lägre än 2.000 mm

delas den i 4 fält.

		400-610	620-760	770-910	920-1080	1090-1200	1210-1360
	Hel fyllning						
S 112	Träfanér ³ i ek, björk eller bok	4.360:-	4.800:-	5.270:-	5.810:-	6.390:-	9.300:-
SB 112	Svart- wengebetsad ekfanér ³	4.500:-	5.040:-	5.540:-	6.100:-	6.710:-	9.775:-
S 113	Träfanér ³ i körsbär eller valnöt	4.800:-	5.280:-	5.800:-	6.390:-	7.030:-	10.240:-
S 114	Lackerat glas ¹	4.360:-	4.800:-	5.270:-	5.810:-	6.390:-	9.300:-
S 115	Klar eller bronsfärgad spegel	3.920:-	4.320:-	4.750:-	5.220:-	5.750:-	8.380:-
S 117	Lamellglas	4.850:-	5.330:-	5.860:-	6.450:-	7.100:-	10.400:-
S 118	Målad ² vit, grå eller grafit	4.640:-	5.070:-	5.550:-	6.080:-	6.670:-	9.880:-
	Delad fyllning						
SD 112	Träfanér ³ i ek, björk eller bok uppe och nere. lackerat glas ¹ i mitten	5.940:-	6.500:-	7.100:-	7.750:-	8.470:-	12.675:-
SDB 112	Svart- wengebetsad ekfanér ³ uppe. Nere färgat glas ¹ i mitten	6.240:-	6.830:-	7.460:-	8.140:-	8.900:-	13.310:-
SD 113	Träfanér ³ i körsbär eller valnöt uppe och nere Lackerat glas ¹ i mitten	6.370:-	6.980:-	7.620:-	8.330:-	9.100:-	13.545:-
SD 118	Målad ² uppe och nere i vit, grå eller grafit. lackerat glas ¹ i mitten	6.250:-	6.840:-	7.470:-	8.170:-	8.920:-	13.270:-
SD 112	Träfanér ³ i ek, björk eller bok uppe och nere lamellglas i mitten	6.290:-	6.890:-	7.530:-	8.230:-	8.980:-	13.370:-
SDB 112	Svart- wengebetsad ekfanér ³ uppe och nere. Lamellglas i mitten	6.610:-	7.240:-	7.910:-	8.640:-	9.430:-	14.050:-
SD 113	Träfanér ³ i körsbär eller valnöt uppe och nere lamellglas i mitten	6.420:-	7.030:-	7.680:-	8.400:-	9.170:-	13.640:-
SD 118	Målad ² uppe och nere i vit, grå eller grafit lamellglas i mitten	6.360:-	6.960:-	7.610:-	8.310:-	9.080:-	13.510:-

CLASSIC

Öppningshöjd upp till 2.500 mm.

		400-610	620-760	770-910	920-1080	1090-1200
	Fyllning					
S 100	Obehandlad för egen tapetsering	1.980:-	2.170:-	2.390:-	2.630:-	2.890:-
S 102	Träfanér ³ i ek, björk, bok, al, målad ² vit, grå eller grafit	3.530:-	3.890:-	4.260:-	4.680:-	5.150:-
SB 102	Svart- wengebetsad ekfanér ³	3.710:-	4.090:-	4.480:-	4.920:-	5.410:-
S 103	Träfanér ³ körsbär eller valnöt	3.950:-	4.350:-	4.780:-	5.250:-	5.780:-
S 104	Lackerat glas ¹	3.530:-	3.890:-	4.260:-	4.680:-	5.150:-
S 107	Lamellglas	4.580:-	5.030:-	5.530:-	6.090:-	6.700:-
För klar eller bronsfärgad spegel se Alu Basic sidan 12 . .		---	---	---	---	---

¹ Lackerat glas i citrus, mint, kobolt, silver, rött, vinrött, vitt eller svart. Glaset har säkerhetsfolie på baksidan.

² Valfri färg mot ett tillägg på 10% + startkostnad på 625:-.

³ Lackad eller oljad al, ek och bok. Björk endast lackad..

Extra hög dörr: Aluminiumdörr kan levereras upp till 2.700 mm öppningshöjd. Tillägg 980:-/dörr. Längre leveranstid.

FANTASY

Öppningshöjd upp till 2.500 mm.

		400-610	620-760	770-910	920-1080	1090-1200
	Fyllning					
F 132	Träfanér ³ i ek, björk, bok eller al med valfri smal fyllning ur vårt sortiment	4.430:-	5.050:-	5.380:-	5.920:-	6.630:-
FB 132	Svart- wengebetsad ekfanér ³ med valfri smal fyllning ur vårt sortiment	4.660:-	5.310:-	5.650:-	6.220:-	6.970:-
F 133	Träfanér ³ i körsbär eller valnöt med valfri smal fyllning ur vårt sortiment	5.180:-	5.680:-	6.210:-	6.800:-	7.210:-
F 134	Lackerat glas ¹ med valfri smal fyllning ur vårt sortiment	4.430:-	5.050:-	5.380:-	5.920:-	6.630:-
F 135	Klar spegel med valfri smal fyllning ur vårt sortiment	4.200:-	4.810:-	5.130:-	5.660:-	6.360:-
F 136	Bronsfärgad spegel med valfri smal fyllning ur vårt sortiment	4.330:-	4.950:-	5.280:-	5.820:-	6.530:-
F 137	Lamellglas med valfri smal fyllning ur vårt sortiment	5.130:-	5.630:-	6.160:-	6.750:-	7.160:-
F 138	Målad ² vit, grå eller grafit med valfri smal fyllning ur vårt sortiment	4.490:-	5.110:-	5.440:-	5.980:-	6.690:-

ALUETTE

Öppningshöjd upp till 2.500 mm.

		400-610	620-760	770-910	920-1080	1090-1200
	Fyllning					
A 200	Obehandlad för egen tapetsering	2.270:-	2.490:-	2.740:-	3.010:-	3.310:-
A 201	Melaminyta i vitt, ek, björk bok, körsbär . eller vitlaserad ask	2.360:-	2.620:-	2.910:-	3.220:-	3.540:-
A 202	Träfanér ³ i ek, björk, bok, al målad ² vit, grå eller grafit	4.060:-	4.475:-	4.900:-	5.385:-	5.925:-
AB202	Svart- wengebetsad ekfanér ³	4.270:-	4.705:-	5.155:-	5.660:-	6.225:-
A 203	Träfanér ³ i körsbär eller valnöt	4.520:-	4.980:-	5.470:-	6.010:-	6.620:-
A 204	Lackerat glas ¹	4.060:-	4.475:-	4.900:-	5.385:-	5.925:-
A 205	Klar spegel	3.390:-	3.710:-	4.070:-	4.480:-	4.900:-
A 206	Bronsfärgad spegel	3.570:-	3.920:-	4.320:-	4.750:-	5.220:-
A 207	Lamellglas	5.240:-	5.760:-	6.330:-	6.970:-	7.670:-

ALU BASIC

Öppningshöjd upp till 2.500 mm.

		400-610	620-760	770-910	920-1080	1090-1200
	Fyllning					
A 300	Melamin: Slät vit, björk eller körsbär. . . . Strukturerad ek, vit, svart eller vitlaserad ask	2.080:-	2.350:-	2.525:-	2.800:-	3.080:-
A 301	Vitlackerat glas med säkerhetsfolie på baksidan	2.745:-	3.060:-	3.380:-	3.750:-	3.985:-
A 302	Grålackerat glas med säkerhetsfolie på baksidan	2.850:-	3.200:-	3.590:-	3.960:-	4.410:-
A 305	Klar spegel	2.175:-	2.525:-	2.765:-	3.085:-	3.345:-
A 306	Bronsfärgad spegel	2.325:-	2.645:-	2.960:-	3.290:-	3.880:-

¹ Lackerat glas i citrus, mint, kobolt, silver, rött, vinrött, vitt eller svart. Glaset har säkerhetsfolie på baksidan.

² Valfri färg mot ett tillägg på 10% + startkostnad på 625:-.

³ Lackad eller oljad al, ek och bok. Björk endast lackad..

Extra hög dörr: Aluminiumdörr kan levereras upp till 2.700 mm öppningshöjd. Tillägg 980:-/dörr. Längre leveranstid.

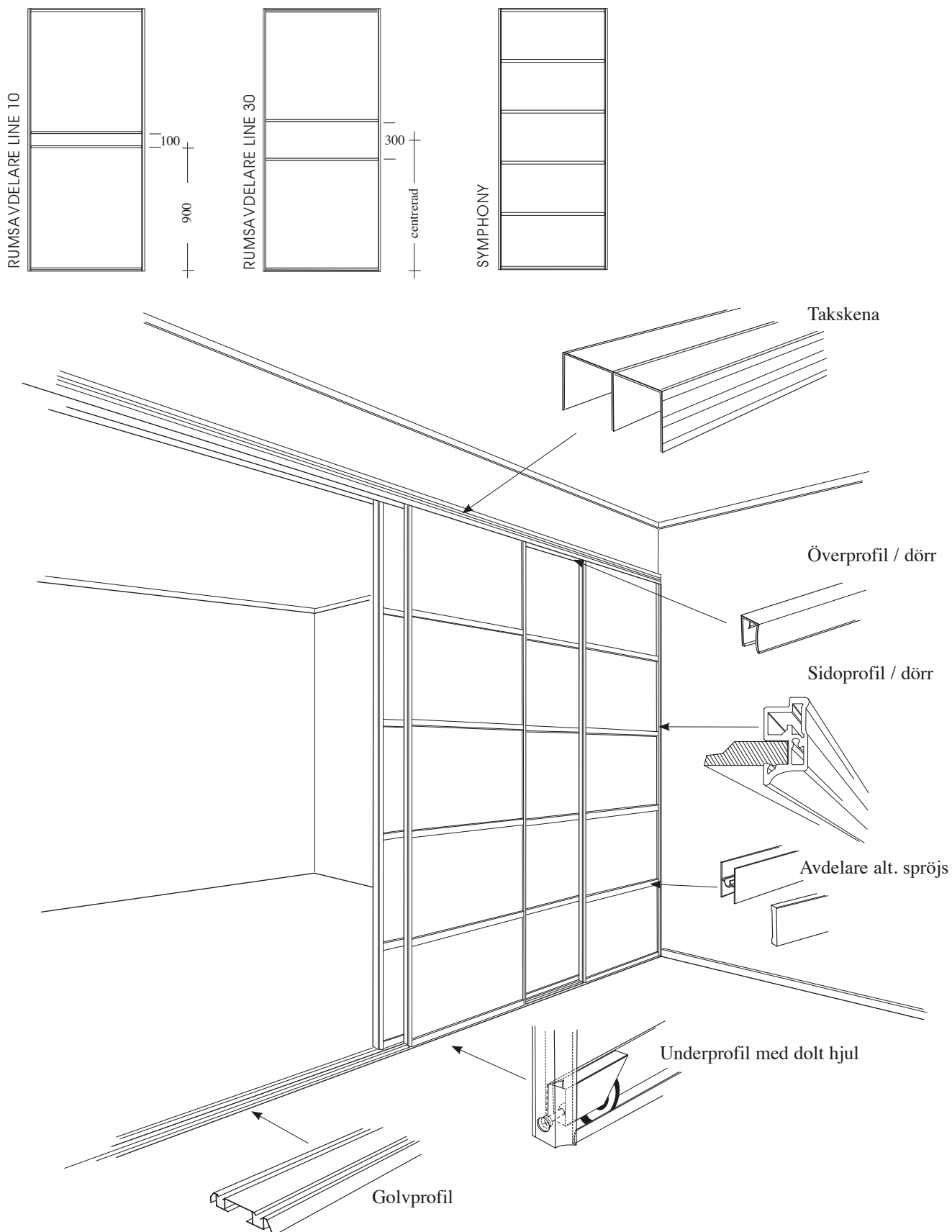
RUMSAVDELARE ALUMINIUMDÖRRAR LINE 10, LINE 30 och SYMPHONY,

Rumsavdelare skiljer sig från de ordinarie dörrarna på så sätt att dörren tillverkas så att båda sidor blir i det närmsta identiska. Hjulen är dolda i dörramen.

Dessa rumsavdelare monteras endast stående.

Aluminiumprofilerna finns i vitt, silver och brons.

Golv och takskenor i samma färgställning.



RUMSAVDELARE LINE 10

Öppningshöjd upp till 2.500 mm.

Båda sidor är lika behandlade och profilen har dolda hjul.

		400-610	620-760	770-910	920-1080	1090-1200	1210-1360
	Fyllning						
RL 152	Träfanér ³ i ek, björk, bok eller al	5.100:-	5.810:-	6.190:-	6.810:-	7.630:-	11.175:-
RLB 152	Svart- wengebetsad ekfanér ³	5.350:-	6.100:-	6.500:-	7.150:-	8.010:-	11.715:-
RLE 153	Träfanér ³ i körsbär eller valnöt	5.350:-	6.100:-	6.500:-	7.150:-	8.010:-	11.715:-
RLE 157	Lamellglas	5.670:-	6.460:-	6.890:-	7.580:-	8.490:-	12.410:-
RLE 158	Målad ² vit, grå eller grafit.	5.160:-	5.870:-	6.250:-	6.870:-	7.690:-	11.275:-

Fyllning. Över och underdel med samma fyllning. **Mittsektion med valfri fyllning ur vårt sortiment.**

RUMSAVDELARE LINE 30

Öppningshöjd upp till 2.500 mm.

Båda sidor är lika behandlade och profilen har dolda hjul.

		400-610	620-760	770-910	920-1080	1090-1200	1210-1360
	Fyllning						
RL 152	Träfanér ³ i ek, björk, bok eller al	5.100:-	5.810:-	6.190:-	6.810:-	7.630:-	11.175:-
RLB 152	Svart- wengebetsad ekfanér ³	5.350:-	6.100:-	6.500:-	7.150:-	8.010:-	11.715:-
RL 153	Träfanér ³ i körsbär eller valnöt	5.350:-	6.100:-	6.500:-	7.150:-	8.010:-	11.715:-
RL 157	Lamellglas	5.670:-	6.460:-	6.890:-	7.580:-	8.490:-	12.410:-
RL 158	Målad ² vit, grå eller grafit.	5.160:-	5.870:-	6.250:-	6.870:-	7.690:-	11.275:-

Fyllning. Över och underdel med samma fyllning. **Mittsektion med valfri fyllning ur vårt sortiment.**

RUMSAVDELARE SYMPHONY

Öppningshöjd upp till 2.500 mm. Båda sidor är lika behandlade och profilen har dolda hjul. Dörren delas i 5 fält. Är dörren lägre än 2.000 mm delas den i 4 fält.

		400-610	620-760	770-910	920-1080	1090-1200	1210-1360
	Hel fyllning						
RSH 122	Träfanér ³ i ek, björk eller bok	4.710:-	5.180:-	5.640:-	6.270:-	6.910:-	9.950:-
RSB 122	Svart- wengebetsad ekfanér ³	4.950:-	5.440:-	5.930:-	6.590:-	7.260:-	10.445:-
RSH 123	Träfanér ³ i körsbär eller valnöt	5.180:-	5.700:-	6.260:-	6.900:-	7.600:-	10.950:-
RSH 127	Lamellglas	5.330:-	5.860:-	6.450:-	7.100:-	7.810:-	11.255:-
RSH 128	Målad ² vit, grå eller grafit.	5.010:-	5.480:-	5.990:-	6.570:-	7.200:-	10.525:-
	Delad fyllning						
RSD 122	Träfanér ³ i ek, björk eller bok uppe och nere. lamellglas i mitten	6.800:-	7.440:-	8.130:-	8.890:-	9.700:-	14.285:-
RSB 122	Svart- wengebetsad ekfanér ³ uppe och nere lamellglas i mitten	7.140:-	7.820:-	8.540:-	9.340:-	10.190:-	15.015:-
RSD 123	Träfanér ³ i körsbär eller valnöt uppe och nere lamellglas i mitten	6.940:-	7.590:-	8.300:-	9.070:-	9.900:-	14.575:-
RSD 128	Målad ² uppe och nere i vit eller grå lamellglas i mitten	6.870:-	7.520:-	8.220:-	8.980:-	9.800:-	14.445:-

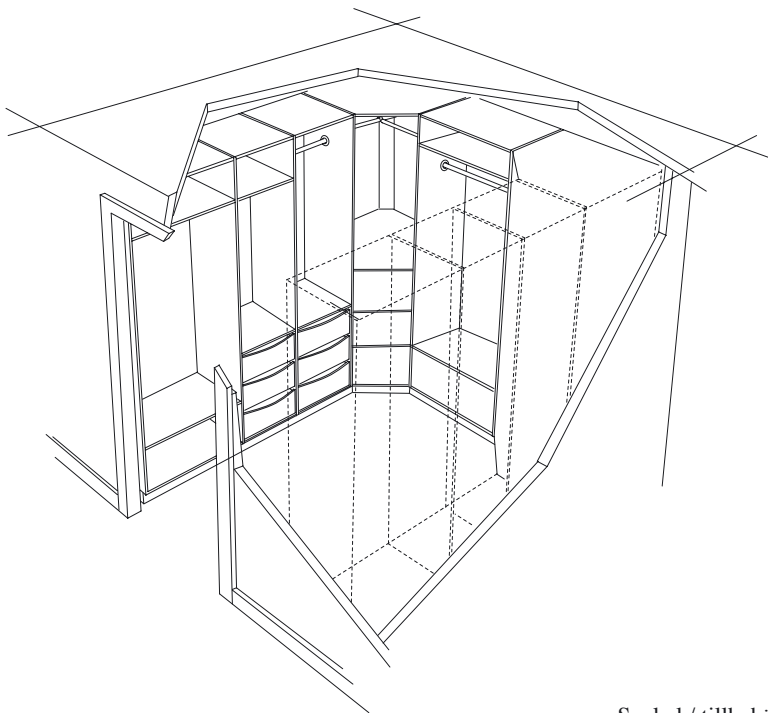
² Valfri färg mot ett tillägg på 10% + startkostnad på 625:-.

³ Lackad eller oljad ek och bok. Björk endast lackad.

Extra hög dörr: Aluminiumdörr kan levereras upp till 2.700 mm öppningshöjd. Tillägg 980:-/dörr. Längre leveranstid.

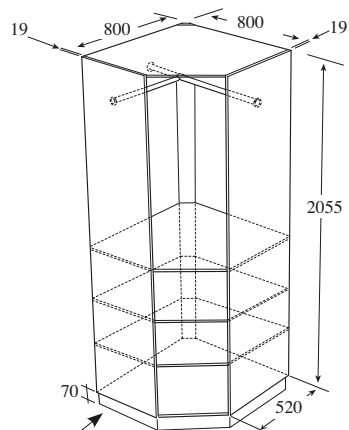
INREDNING

DRESSINGROOM / HÖRNLÖSNINGAR



Hörnmodul

i grundutförande ingår:
 2 st mellansidor
 2 st hyllplan för topp och botten
 1 st rygglis
 Garderobstänger, fler hyllplan m.m
 beställs efter eget önskemål.
 För priser se sid 16



Sockel / tillbehör se sid 22

Hörnlösning

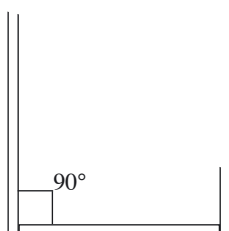
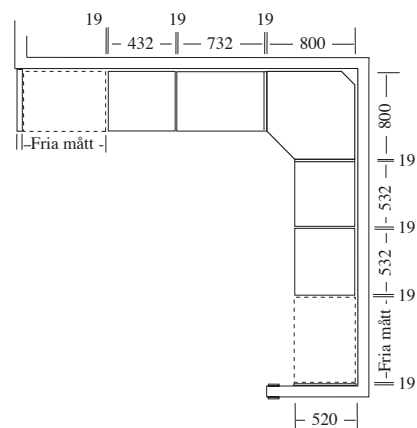
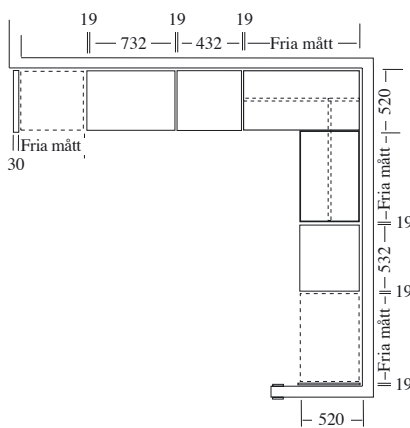
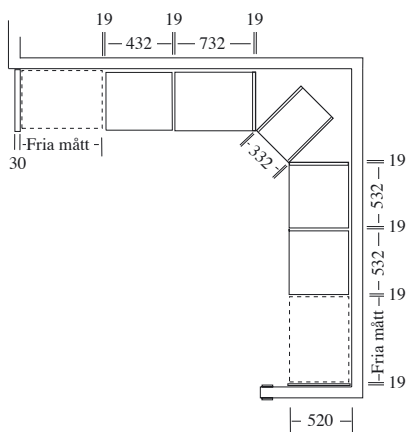
Gaderobsmodul 332, 432, 532, 732
 eller 932 sätts diagonalt i hörnan.
 För priser se sid 16

Hörnlösning

Måttanpassade hyllor monteras
 med hjälp av beslag i hörnan.
 För priser se sid 16

Hörnlösning

Hörnmodul enl. skiss ovan.
 För priser se sid 16



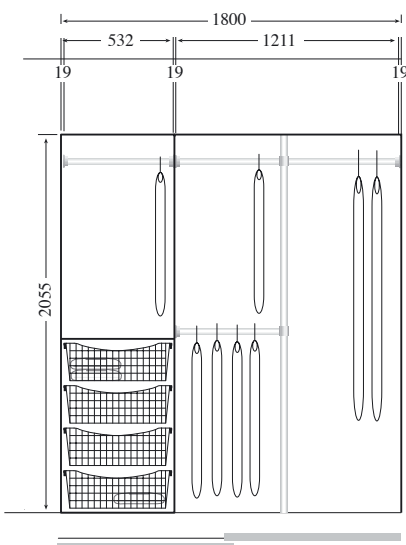
OBSERVERA!

Det är mycket viktigt att underlag/golv är i våg
 och sidan blir satta i 90° mot detta.

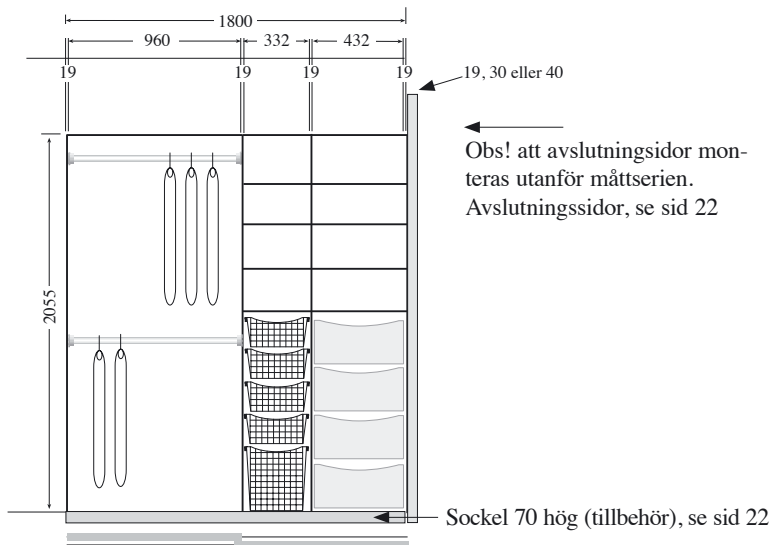
INREDNINGSFÖRSLAG

Några exempel på inredningslösningar.
Inredningar finns i melamin, träfanér eller målad. Tråddetaljer i vitt eller silver.

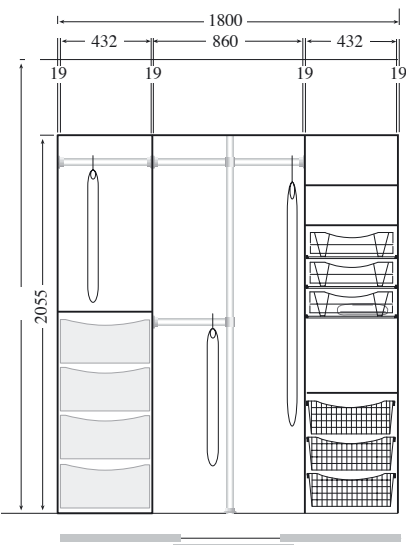
Kombination 2 dörrar



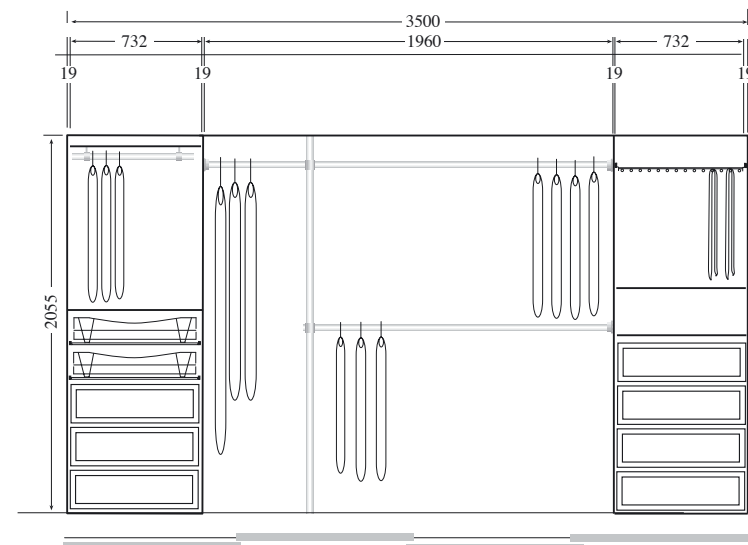
Kombination 2 dörrar



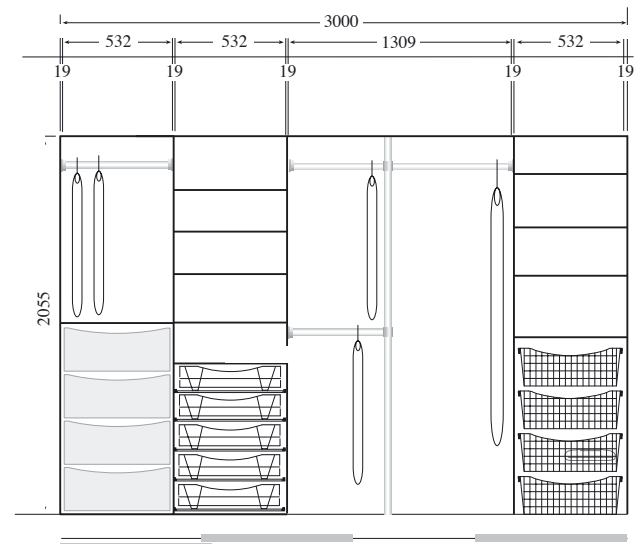
Kombination 3 dörrar



Kombination 4 dörrar



Kombination 4 dörrar



RITPROGRAM FÖR INREDNING

RITVERKTYG PÅ NÄTET

På www.kadesign.se hittar du vårt ritverktyg
Designshop 2008-2.

Med hjälp av detta kan du rita din egen inredning och
samtidigt få den prissatt.

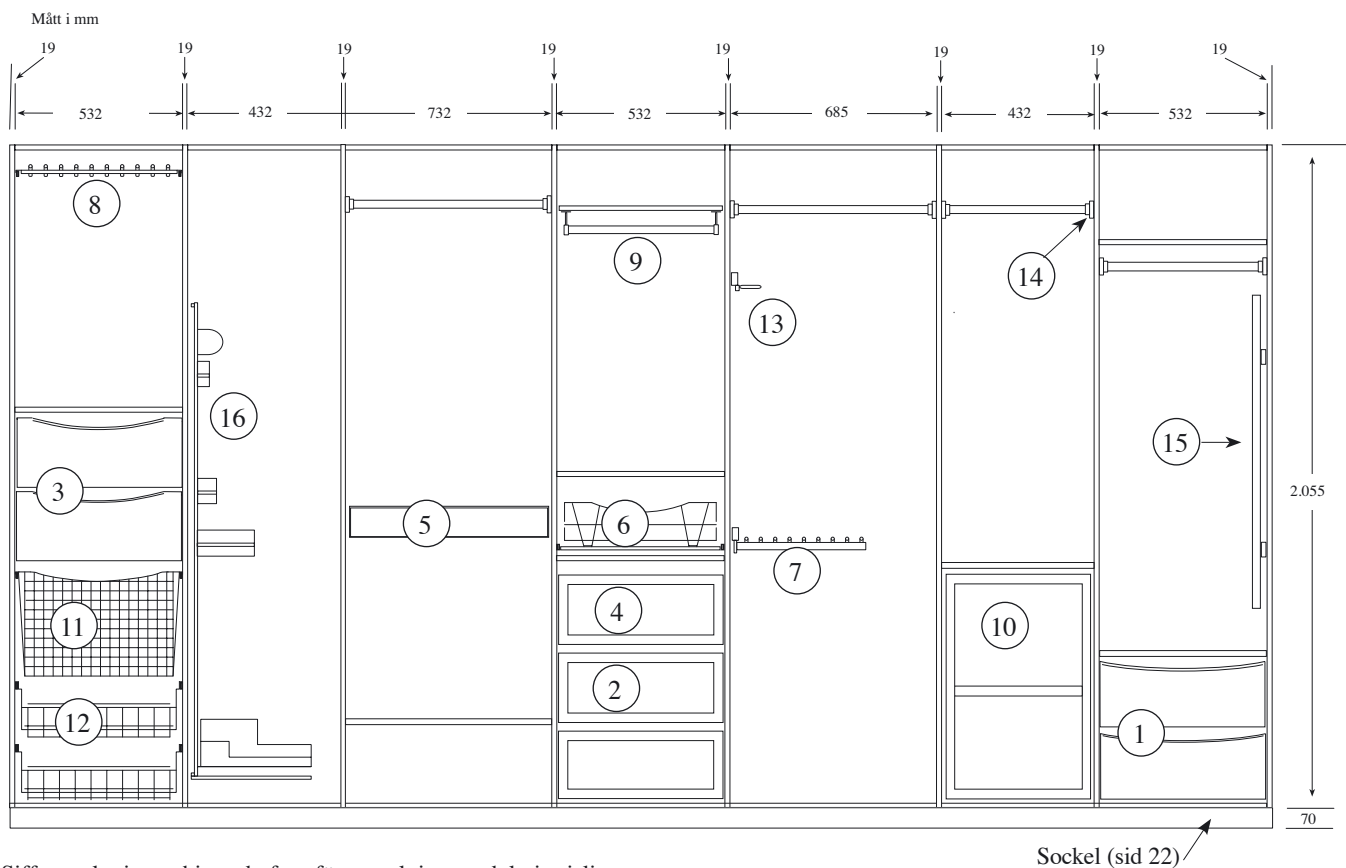
SKRIV UT

Skriv ut din ritning och ta kontakt med din återförsäljare för att
göra beställningen. De hjälper dig med att svara på frågor som
eventuellt kan dyka upp på vägen.

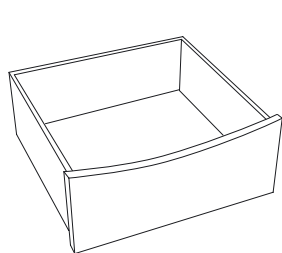
ÅTERFÖRSÄLJARE

Adresser och telefonnummer till våra återförsäljare hittar du på
vår hemsida under rubriken ÅTERFÖRSÄLJARE.

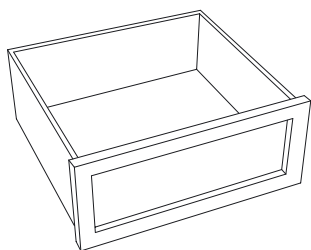
INREDNING / TILLBEHÖR



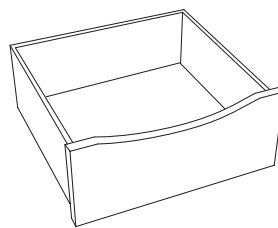
Siffermarkeringen hittar du framför respektive produkt i prislistan.



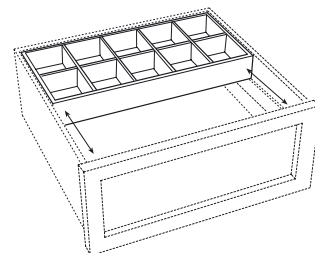
1) Låda exclusive (sid 20)



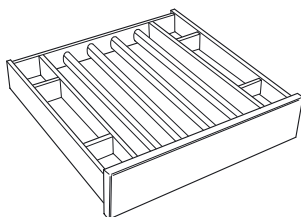
2) Låda lyx (sid 21)



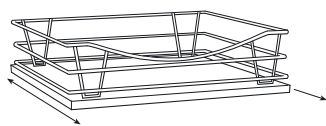
3) Låda Modern (sid 20)



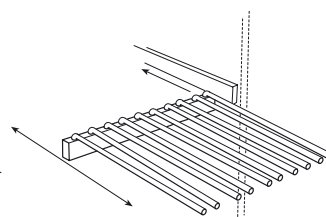
4) Slips- och smyckesfack för lådor (sid 21)




5) Byx och stövellåda (sid 21)



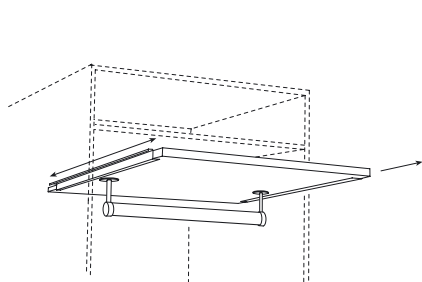
6) Utdragbar hylla med trådsarg (sid 20)




7) Byxhängare (sid 21)



8) Byxhängare / Roller (sid 21)



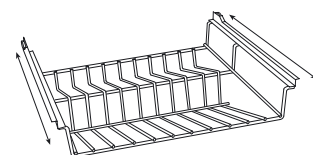
9) Utdragbar hylla med stång (sid 20)



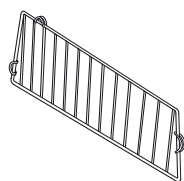
10) Skåp med tvättpåse / utdragbart (sid 20)



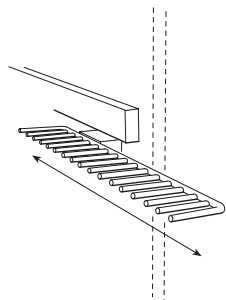
11) Trådback (sid 21)



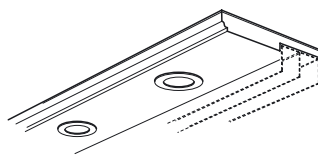
12) Skohylla (sid 21)



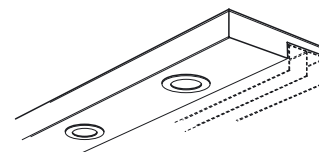
Korgavdelare (sid 24)



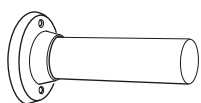
13) Sliphängare (sid 21)



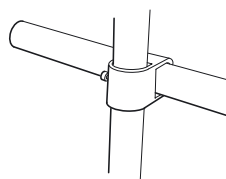
Belysningsramp 29 mm tjock (sid 22)



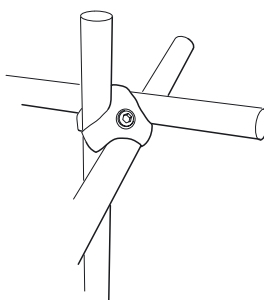
Belysningsramp 50 mm tjock (sid 22)



14) Väggfäste (sid 21)



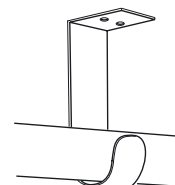
Tvåvägskoppling (sid 21)



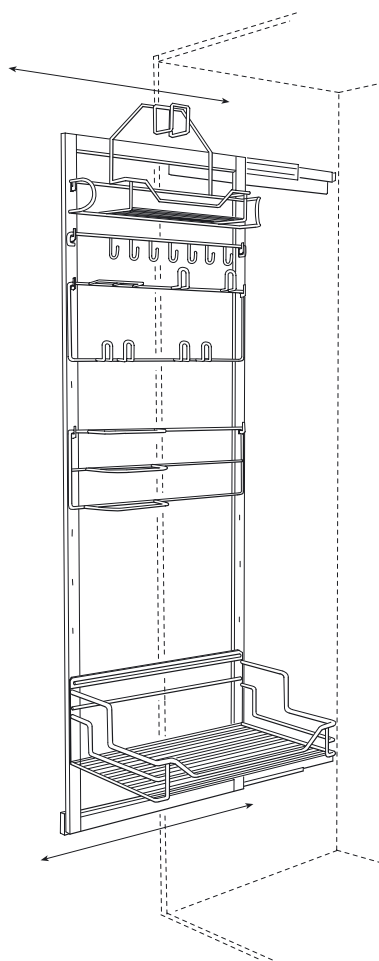
Trevägskoppling (sid 21)




Hörnbeslag (sid 25)



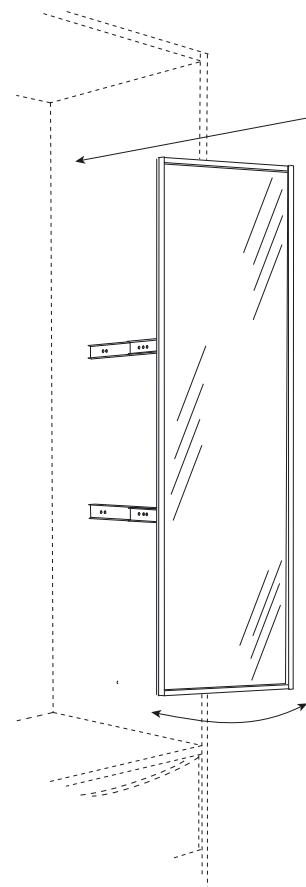
Skarvbeslag (sid 25)



16) Städskåpsinredning/utdragbar (sid 21)
Vänster och högerhängd



Speglar (sid 22)



15) Utdragbar och vridbar spegel (sid 22)

INREDNING / TILLBEHÖR

Inredningarna är 2055 mm höga och finns, om inte annat anges, i tre standarddjup. 300 mm, 400mm och 520 mm. Tjockleken är 19 mm. För inredningar i andra dimensioner, begär offert.

Kantlister!

Kantlistning av inredning som hyllplan och mellansidor görs i samma färgställning som inredningens. Önskas annan kantlistning måste det beställas. Finns på beställningssidan 31.

ARTIKELNUMMER!

Inredning finns i djupen 300, 400 och 520. Där * är markerat fyller du istället i siffrorna 3, 4 eller 5 i beställningsformuläret. 3 för 300 djup, 4 för 400 djup, 5 för 520 djup.

Exempel: 502-* blir 502-5 för 520 djup osv.

Som tillval finns 70 mm hög sockel.

		Mått	Melamin vit	Melamin ek/björk	Fanér ek/björk Målad	Svartwengebetsad ekfanér	Fanér körsbär valnöt
5002-*	Mellansida för inredning	2055x * x19	650:-	815:-	1.630:-	1.720:-	2.040:-
	Fasta hyllplan inkl. fästbeslag. Finns i 300, 400 och 520 djup						
5003-*	Fast hyllplan / standardbredd	332x * x19	165:-	205:-	280:-	295:-	340:-
5004-*	Fast hyllplan / standardbredd	432x * x19	185:-	260:-	330:-	350:-	405:-
5005-*	Fast hyllplan / standardbredd	532x * x19	225:-	310:-	395:-	415:-	455:-
5006-*	Fast hyllplan / standardbredd	732x * x19	310:-	415:-	540:-	570:-	605:-
5007-*	Fast hyllplan / standardbredd	932x * x19	385:-	500:-	625:-	655:-	690:-
	Måttanpassat hyllplan inkl. fästbeslag . Finns i 300, 400 och 520 djup						
5008-*	pris per löpmeter	längd x * x19	385:-	485:-	650:-	685:-	730:-
5100	Hyllplan för hörnmodul (520 djup) . . .	800x800x19	465:-	712:-	765:-	805:-	907:-
5101	Rygglist för hörnmodul	2055x100x19	---	---	1.125:-	1.185:-	1.125:-
	Utdragbar hylla inkl. skenor. Finns i djup 400 och 520						
5200-*	Utdragbar hylla	332x * x19	405:-	445:-	520:-	535:-	580:-
5201-*	Utdragbar hylla	432x * x19	425:-	500:-	570:-	590:-	645:-
5202-*	Utdragbar hylla	532x * x19	465:-	550:-	635:-	655:-	695:-
5203-*	Utdragbar hylla	732x * x19	550:-	655:-	780:-	810:-	845:-
5204-*	Utdragbar hylla	932x * x19	625:-	740:-	865:-	895:-	930:-
	Utdragbar hylla med trådsarg (520 djup)						
6 5024-5	trådsarg, silver eller vit	332x520x150	705:-	715:-	870:-	915:-	915:-
5025-5	trådsarg, silver eller vit	432x520x150	755:-	765:-	955:-	1.005:-	1.015:-
5026-5	trådsarg, silver eller vit	532x520x150	810:-	820:-	1.040:-	1.095:-	1.115:-
5027-5	trådsarg, silver eller vit	732x520x150	890:-	910:-	1.145:-	1.205:-	1.290:-
	Utdragbar hylla med stång. Finns i 400 och 520 djup						
9 5060-*	stång, silver eller vit	432x * x150	740:-	750:-	940:-	990:-	1.000:-
5061-*	stång, silver eller vit	532x * x150	795:-	805:-	1.025:-	1.080:-	1.100:-
5062-*	stång, silver eller vit	732x * x150	870:-	895:-	1.130:-	1.190:-	1.275:-
5063-*	stång, silver eller vit	932x * x150	950:-	985:-	1.220:-	1.280:-	1.365:-
10 5090-5	Skåp med tvättpåse / utdragbar	432x520x730	---	---	4.700:-	4.930:-	4.960:-

Lådor har fullutdrag och självstängning. Finns i 300, 400 och 520 djupa. Det invändiga djupmåttarna är 228, 328 och 478 mm.

		Mått	Målad ²	Ek / björk	Svartwengebetsad ekfanér	Körsbär / valnöt
1 5030-*	Låda Exclusive med massiv träfront	332x * x220	1.400:-	1.550:-	1.630:-	1.875:-
5031-*	Låda Exclusive med massiv träfront	432x * x220	1.485:-	1.620:-	1.700:-	1.950:-
5032-*	Låda Exclusive med massiv träfront	532x * x220	1.570:-	1.760:-	1.850:-	2.030:-
5033-*	Låda Exclusive med massiv träfront	732x * x220	1.740:-	1.845:-	1.940:-	2.200:-
5034-*	Låda Exclusive med massiv träfront	932x * x220	1.910:-	2.045:-	2.110:-	2.400:-
3 5130-*	Låda Modern med massiv träfront	332x * x220	1.400:-	1.550:-	1.630:-	1.875:-
5131-*	Låda Modern med massiv träfront	432x * x220	1.485:-	1.620:-	1.700:-	1.950:-
5132-*	Låda Modern med massiv träfront	532x * x220	1.570:-	1.760:-	1.850:-	2.030:-
5133-*	Låda Modern med massiv träfront	732x * x220	1.740:-	1.845:-	1.940:-	2.200:-
5134-*	Låda Modern med massiv träfront	932x * x220	1.910:-	2.045:-	2.110:-	2.400:-

		Mått	Målad ²	Ek / björk	Svart-wengebetsad ekfanér	Körbar / valnöt	
	Låda Lyx har massiv träram med valfri träfanérsfyllning ur vårt sortiment. Finns i 300, 400 och 520 djup						
2	5230-*	Låda Lyx med träfanérsfyllning	332x * x220	2.020:-	2.020:-	2.120:-	2.180:-
	5231-*	Låda Lyx med träfanérsfyllning	432x * x220	2.140:-	2.140:-	2.250:-	2.295:-
	5232-*	Låda Lyx med träfanérsfyllning	532x * x220	2.250:-	2.250:-	2.365:-	2.410:-
	5233-*	Låda Lyx med träfanérsfyllning	732x * x220	2.480:-	2.480:-	2.605:-	2.640:-
	5234-*	Låda Lyx med träfanérsfyllning	932x * x220	2.650:-	2.690:-	2.805:-	2.840:-
	Låda Lyx har massiv träram med valfri glasfyllning ur vårt sortiment. Finns i 300, 400 och 520 djup						
	5330-*	Låda Lyx med glasfyllning ¹	332x * x220	2.200:-	2.200:-	2.310:-	2.360:-
	5331-*	Låda Lyx med glasfyllning ¹	432x * x220	2.270:-	2.270:-	2.385:-	2.430:-
	5332-*	Låda Lyx med glasfyllning ¹	532x * x220	2.350:-	2.350:-	2.490:-	2.505:-
	5333-*	Låda Lyx med glasfyllning ¹	732x * x220	2.490:-	2.490:-	2.615:-	2.645:-
	5334-*	Låda Lyx med glasfyllning ¹	932x * x220	2.670:-	2.700:-	2.820:-	2.850:-
	Slips- och smyckesfack för lådor						
4	5095	med 6 fack, endast i björk	332x242x60	----	1.075:-	----	----
	5096	med 8 fack, endast i björk	432x242x60	----	1.125:-	----	----
	5097	med 10 fack, endast i björk	532x242x60	----	1.175:-	----	----
	5098	med 14 fack, endast i björk	732x242x60	----	1.225:-	----	----
	5099	med 20 fack, endast i björk	932x242x60	----	1.550:-	----	----
	Byx och Stövellåda. Finns i 520 djup						
5	5430-5	Massiv träfront med 4 trästänger	532x520x125	4.470:-	4.470:-	4.720:-	4780:-
	5431-5	Massiv träfront med 7 trästänger	732x520x125	4.870:-	4.870:-	5.120:-	5.180:-
	5432-5	Massiv träfront med 9 trästänger	932x520x125	5.245:-	5.245:-	5.495:-	5.555:-

¹ Citrus, mint, kobolt, turkos, silver, rött, vinrött, vitt, svart och lamellglas.

² Valfri färg mot ett tillägg på 10% + startkostnad på 625:-

		Mått	Krom	Vit roller	Silver roller	
11	5015	Trådback inkl. glidlister	332x150	---	250:-	262:-
	5016	Trådback inkl. glidlister	432x150	---	266:-	279:-
	5017	Trådback inkl. glidlister	532x150	---	286:-	300:-
	5070	Trådback inkl. glidlister	732x150	---	326:-	343:-
	5018	Trådback inkl. glidlister	332x330	---	363:-	382:-
	5019	Trådback inkl. glidlister	432x330	---	396:-	416:-
	5020	Trådback inkl. glidlister	532x330	---	433:-	455:-
	5071	Trådback inkl. glidlister	732x330	---	510:-	536:-
12	5021	Skohylla inkl. glidlister	332x150	---	363:-	382:-
	5022	Skohylla inkl. glidlister	432x150	---	396:-	416:-
	5023	Skohylla inkl. glidlister	532x150	---	433:-	455:-
	5072	Skohylla inkl. glidlister	732x150	---	509:-	535:-
8	5027	Byxhängare inkl. glidlister	332x150	---	410:-	445:-
	5028	Byxhängare inkl. glidlister	432x150	---	437:-	474:-
	5029	Byxhängare inkl. glidlister	532x150	---	478:-	521:-
	5073	Byxhängare inkl. glidlister	732x150	---	546:-	597:-
	5009	Garderobsstång	per löpmeter	se sid 25	63:-	66:-
14	5010	Väggfäste	---	se sid 25	90:-	95:-
	5011	Mellanfäste	---	se sid 25	90:-	95:-
	5012	Ändfäste	---	se sid 25	90:-	95:-
	5013	Tvåvägskoppling	---	---	92:-	97:-
	5014	Trevägskoppling	---	se sid 25	105:-	110:-

7	4019	Byxhängare / rak krom	2.065:-
13	4018	Slipshängare / krom	1.285:-
14	5051	Städskåpsinredn. / standard	545:-
	5034	Städskåpsinredn. / fullutdrag / silver	1.575:-

4003	Avslutningssida, träfanér i ek, svart- wengebetsad ek, björk eller bok. 2500 x 650 alt.670 x 40	4.620:-
4004	Avslutningssida, träfanér körsbär eller valnöt 2500 x 650 alt.670 x 40	5.670:-
4005	Avslutningssida, målad ² , vit, grå eller grafit 2500 x 650 alt.670 x 40	3.990:-
4103	Avslutningssida, träfanér i ek, svart- wengebetsad ek, björk eller bok 2500 x 650 alt.670 x 30	4.100:-
4104	Avslutningssida, träfanér körsbär eller valnöt 2500 x 650 alt.670 x 30	5.580:-
4105	Avslutningssida, målad ² , vit, grå eller grafit 2500 x 650 alt.670 x 30	3.990:-
4030	Avslutningssida, träfanér i ek eller svart- wengebetsad ek 3100 x 650 alt.670 x 30	4.620:-
4006	Avslutningssida, melamin vit 2496 x 650 alt.670 x 19	620:-
4025	Avslutningssida, melamin ek eller björk 2496 x 650 alt.670 x 19	790:-
4000	Avslutningssida, träfanér i ek, svart- wengebetsad ek, björk, bok eller målad ² 2496 x 650 alt.670 x 19	2.310:-
4001	Avslutningssida, träfanér i körsbär eller valnöt. 2496 x 650 alt.670 x 19	2.520:-
4008	Möbelvinklar 10-pack, extra för egen konstruktion	40:- /förp
4500	Belysningsramp* i ek, svart- wengebetsad ek eller björk 29 mm	830:- /meter
4501	Belysningsramp* i körsbär eller valnöt 29 mm	1.030:- /meter
4502	Belysningsramp* målad ² vit, grå eller grafit 29 mm	680:- /mete
4503	Belysningsramp* i ek, svart- wengebetsad ek, björk eller bok 50 mm	860:- /meter
4504	Belysningsramp* i körsbär eller valnöt 50 mm	1.070:- /meter
4505	Belysningsramp* målad ² vit, grå eller grafit 50 mm	710:- /meter
4015	Spotlight vit eller silver, halogen 10 watt	160:- /st
4017	Transformator 60 watt	520:- /st
4020	Borstlist, 2st per 2,5 meter.	130:- /par
4120	Dörrstopp	25:- / st
4207	Snedkapning av Classic och Aluette	2.630:- /dörr
4208	Snedkapning av Strictly.....	2.630:- /dörr
4022	Passbit 2400x300x19 i ek, svart- wengebetsad ek, björk eller bok	1.060:-
4022	Passbit 2400x300x19 träfanér körsbär eller valnöt	1.060:-
4021	Passbit 2400x300x19 målad ² vit, grå eller grafit	870:-
4024	Täcklist 2400x60x10 i ek, svart- wengebetsad ek, björk eller bok	550:-
4024	Täcklist 2400x60x10 träfanér körsbär eller valnöt	550:-
4023	Täcklist 2400x60x10 målad ² vit, grå eller grafit	470:-
4025	Sockel 2400x70x19 vit melamin	320:- /st
4026	Sockel 2400x70x19 ekmelamin.	340:- /st
4050	Oljekit	120:-

² Valfri färg mot ett tillägg på 10% + startkostnad på 625:-

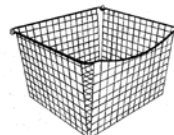
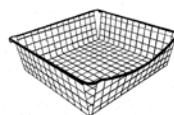
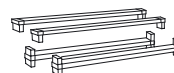
* Är belysningsrampen längre än 2.400 mm, delas den på mitten.



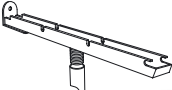


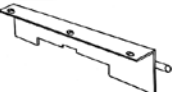
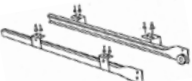


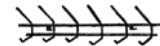


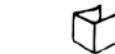


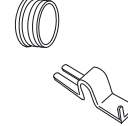
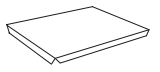


15

Utdragbar och vridbar spegel		
4080	Ram i silverreloxerad aluminium, minstadjup för montering 465 mm 1150x300	2.825:-
Spegel med ram		
0057	klarlackad ek, 1450x425	1.575:-
0064	svartbetsad ek 1450x425	1.575:-
0118	wengebetsad ek 1450x425	1.575:-
0040	vitmålad 1450x425	1.575:-
0088	klarlackad ek, 725x725	1.525:-
0095	svartbetsad ek 725x725	1.525:-
0125	wengetsad ek 725x725	1.525:-
0071	vitmålad 725x725	1.525:-
0026	klarlackad ek, 725x425	1.325:-
0033	svartbetsad ek 725x425	1.325:-
0101	wengebetsad ek 725x425	1.325:-
0019	vitmålad 725x425	1.325:-

INREDNINGSSYSTEM ROLLER

	Artikelnr	Vit	Artikelnr	Silver
Sidopanel, 40 cm djup. Pris/par				
Höjd 64 cm	712 W R60-3TP40	424:-	712 S R60-3TP40	446:-
Höjd 84 cm	712 W R80-4TP40	484:-	712 S R80-4TP40	509:-
Höjd 104 cm	712 W R100-5TP40	545:-	712 S R100-5TP40	573:-
Sidopanel, 50 cm djup				
Höjd 64 cm	712 W R60-3TP50	432:-	712 S R60-3TP50	455:-
Höjd 84 cm	712 W R80-4TP50	494:-	712 S R80-4TP50	520:-
Höjd 104 cm	712 W R100-5TP50	582:-	712 S R100-5TP50	612:-
Tvärstag, basset / 4st				
Bredd 35 cm.....	712 W 4SXB	141:-	712 S 4SXB	148:-
Bredd 45 cm.....	712 W 4MXB	156:-	712 S 4MXB	164:-
Bredd 55 cm.....	712 W 4LXB	167:-	712 S 4LXB	175:-
Bredd 75 cm	712 W 4XLXB	193:-	712 S 4XLXB	203:-
Påbyggnadsset / 2st				
Bredd 35 cm	712 W 2SXB	84:-	712 S 2SXB	88:-
Bredd 45 cm.....	712 W 2MXB	87:-	712 S 2MXB	91:-
Bredd 55 cm.....	712 W 2LXB	96:-	712 S 2LXB	101:-
Bredd 75 cm	712 W 2XLXB	108:-	712 S 2XLXB	113:-
Korg, djup 40 cm, höjd 15 cm				
Bredd 35 cm	711 W R1SB40	162:-	711 S R1SB40	170:-
Bredd 45 cm.....	711 W R1MB40	178:-	711 S R1MB40	187:-
Bredd 55 cm.....	711 W R1LB40	198:-	711 S R1LB40	208:-
Bredd 75 cm.....	711 W R1XLB40	238:-	711 S R1XLB40	251:-
Korg, djup 50 cm, höjd 15 cm				
Bredd 35 cm.....	711 W R1SB50	162:-	711 S R1SB50	170:-
Bredd 45 cm.....	711 W R1MB50	178:-	711 S R1MB50	187:-
Bredd 55 cm.....	711 W R1LB50	198:-	711 S R1LB50	208:-
Bredd 75 cm.....	711 W R1XLB50	238:-	711 S R1XLB50	251:-
Korg, djup 40 cm, höjd 33 cm				
Bredd 35.....	711 W R2SB40	275:-	711 S R2SB40	290:-
Bredd 45.....	711 W R2MB40	308:-	711 S R2MB40	324:-
Bredd 55.....	711 W R2LB40	345:-	711 S R2LB40	363:-
Bredd 75.....	711 W R2XLB40	422:-	711 S R2XLB40	444:-
Korg, djup 50 cm, höjd 33 cm				
Bredd 35 cm.....	711 W R2SB50	275:-	711 S R2SB50	290:-
Bredd 45 cm.....	711 W R2MB50	308:-	711 S R2MB50	324:-
Bredd 55 cm.....	711 W R2LB50	345:-	711 S R2LB50	363:-
Bredd 75 cm.....	711 W R2XLB50	422:-	711 S R2XLB50	444:-
Hylla, djup 50 cm, höjd 5 cm				
Bredd 35 cm.....	715 W RSFL50	162:-	715 S RSFL50	170:-
Bredd 45 cm.....	715 W RMFL50	178:-	715 S RMFL50	187:-
Bredd 55 cm.....	715 W RLFL50	198:-	715 S RLFL50	208:-
Bredd 75 cm.....	715 W RXLFL50	238:-	715 S RXLFL50	251:-
Skohylla, djup 50 cm, höjd 15 cm				
Bredd 35 cm.....	715 W RSSH50	275:-	715 S RSSH50	290:-
Bredd 45 cm.....	715 W RMSH50	308:-	715 S RMSH50	324:-
Bredd 55 cm.....	715 W RLSH50	345:-	715 S RLSH50	363:-
Bredd 75 cm.....	715 W RXLSH 50	421:-	715 S RXLSH 50	443:-
Byxhängare				
med friktionsbelägg, djup 40 cm				
Bredd 35 cm. Plats för 6 byxor.....	715 W RSPO40.....	322:-	715 S RSPO40.....	353:-
Bredd 45 cm. Plats för 8 byxor.....	715 W RMPO40	349:-	715 S RMPO40	382:-
Bredd 55 cm. Plats för 10 byxor.....	715 W RLPO40	390:-	715 S RLPO40	429:-
Bredd 75 cm. Plats för 14 byxor.....	715 W RXLPO40.....	458:-	715 S RXLPO40	505:-
Byxhängare				
med friktionsbelägg, djup 50 cm				
Bredd 35 cm. Plats för 6 byxor.....	715 W RSPO50.....	322:-	715 S RSPO50.....	353:-
Bredd 45 cm. Plats för 8 byxor.....	715 W RMPO50	349:-	715 S RMPO50	382:-
Bredd 55 cm. Plats för 10 byxor.....	715 W RLPO50	390:-	715 S RLPO50.....	429:-
Bredd 75 cm. Plats för 14 byxor.....	715 W RXLPO50.....	458:-	715 S RXLPO50	505:-



	Artikelnr	Vit	Artikelnr	Silver	
Trådhylla 180x40 cm	718 W DS 180-40	274:-	718 S DS 180-40	289:-	
Trådhylla 90x40 cm	718 W DS 90-40	175:-	718 S DS 90-40	184:-	
Trådhylla 180x50 cm	718 W DS 180-50	305:-	718 S DS 180-50	321:-	
Trådhylla 90x50 cm	718 W DS 90-50	195:-	718 S DS 90-50	205:-	
Mitthållare 40 cm	718 W DSMS 40	150:-	718 S DSMS 40	158:-	
Mitthållare 50 cm	718 W DSMS 50	153:-	718 S DSMS 50	161:-	
Mittstötta 40 cm	718 W DSVS 40	150:-	718 S DSVS 40	158:-	
Mittstötta 50 cm	718 W DSVS 50	153:-	718 S DSVS 50	161:-	
Trådhyllsfäste mot stativ / 40 cm	718 W RDSP 40	147:-	718 S RDSP 40	154:-	
Trådhyllsfäste mot stativ / 50 cm	718 W RDSP 50	158:-	718 S RDSP 50	166:-	
Trådhyllsfäste mot vägg / 40 cm	718 W DSW 40	102:-	718 S DSW 40	107:-	
Trådhyllsfäste mot vägg / 50 cm	718 W DSW 50	110:-	718 S DSW 50	116:-	
Hyllfäste mot trähylla / 40 cm	713 W RSHP 40	147:-	713 S RSHP 40	154:-	
Hyllfäste mot trähylla / 50 cm	713 W RSHP 50	158:-	713 S RSHP 50	166:-	
Skena under bordsplatta / 40 cm	713 W RRUN 40 UB	143:-	713 S RRUN 40 UB	150:-	
Skena under bordsplatta / 50 cm	713 W RRUN 50 UB	146:-	713 S RRUN 50 UB	153:-	
Rullskensset med distans / 40 cm	713 W RRUN 40 A	85:-	713 S RRUN 40 A	89:-	
Rullskensset med distans / 50 cm	713 W RRUN 50 A	88:-	713 S RRUN 50 A	92:-	
Korgavdelare / 50 cm	713 W DL 50	125:-	713 S DL 50	132:-	
Slips och bälteshängare / 40 cm	713 W RTIE 40	123:-	713 S RTIE 40	129:-	
Slips och bälteshängare / 50 cm	713 W RTIE 50	123:-	713 S RTIE 50	129:-	
Skohållare / finns endast i 50 cm	713 W RSHO 50	147:-	713 S RSHO 50	154:-	
Clips till trådhylla / set om 4 st	718 W DS CLIPS	47:-	718 S DS CLIPS	49:-	
Clips till stativ / set om 4 st	713 W CLIPS	46:-	713 S CLIPS	48:-	
Plastvinkel / set om 4 st,(inkl. skruv) . . Transparent	713 W 9035	15:-	713 T 9035 *	15:-	
Hållare för vertikal stång	713 W DF31	41:-	713 S DF31	43:-	
Plastplugg för stänger / set om 2 st	713 W HOLK Ø25	20:-	713 S HOLK Ø25	21:-	
Clips för trådhyllshörna / set om 4 st	718 W CORNER CLIPS	80:-	718 S CORNER CLIPS	84:-	
Ståltopp					
Bredd 35 cm	713 W STSTS 50	252:-	713 S STSTS 50	266:-	
Bredd 45 cm	713 W STMTS 50	285:-	713 S STMTS 50	300:-	
Bredd 55 cm	713 W STLTS 50	318:-	713 S STLTS 50	335:-	
Bredd 75 cm	713 W STXLT 50	381:-	713 S SXLT 50	400:-	
	Artikelnr	Vit	Artikelnr	Svart	
Golvskydd. Set om 4 st	713 W FLOOR	43:-	713 B FLOOR	43:-	
Hjulset / 4st svart			713 B CAST	160:-	

Beställningsformulär för RUMSAVDELARE, Navy, Rhapsody, Strictly

Kund

Ref.

Namn

Adress

.....

Tel

Fax

Återförsäljare Kundnummer

Företag

Adress

.....

Tel

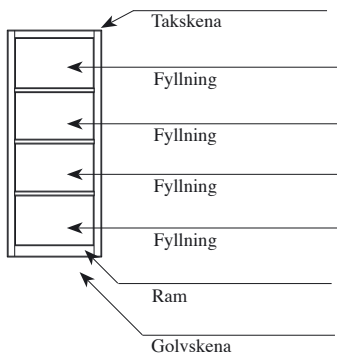
Fax

Kontaktperson

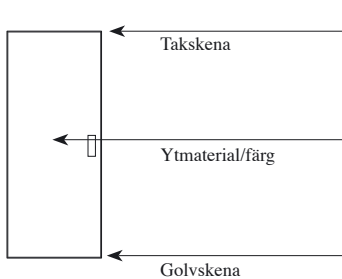
Beställning Rumsavdelare
Mått vid stående rumsavdelare

Öppningens största invändiga bredd (mm).....Öppningens minsta invändiga höjd (mm).....Antal dörrar.....

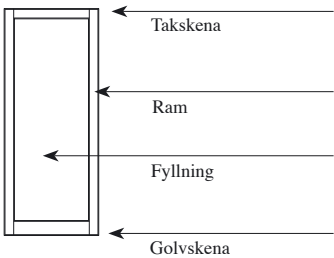
Navy



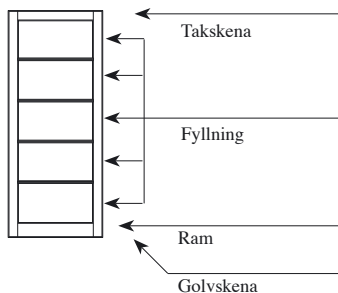
Strictly



Rhapsody



Rhapsody med spröjs



Dörrar

artikelnummer	klartext	mått	antal	á pris	summa
Totalt SEK					

För leverans direkt till kund tas en fraktkostnad av 750:- ut.
 Kryssa i rutan för direktleverans!
 Transportörens eventuella uppbäringsavgift till lägenhet / fastighet tillkommer.

Ovanstående order godkännes av kunden
 Datum _____
 Signatur _____

Beställningen faxas till 0457-45 03 52

Klipp ut sidan eller kopiera för att kunna faxa till oss!

Beställningsformulär för ÖVERHÄNGDA RUMSAVDELARE, Navy, Rhapsody, Strictly

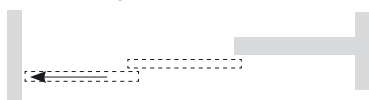
Bifogas föregående sida 26

Måttagning för överhängda Rumsavdelare

Högerhängda dörrar



Vänsterhängda dörrar



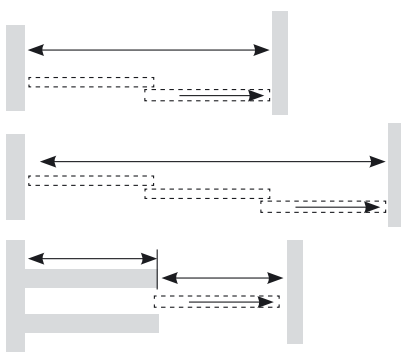
Kryssa alternativ

Högerhängd

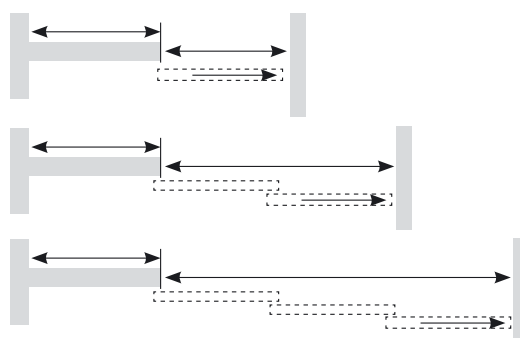
Vänsterhängd

Öppningshöjd.....mm. Breddmått skrivs i mm över aktuella pilar i något av nedanstående alternativ.

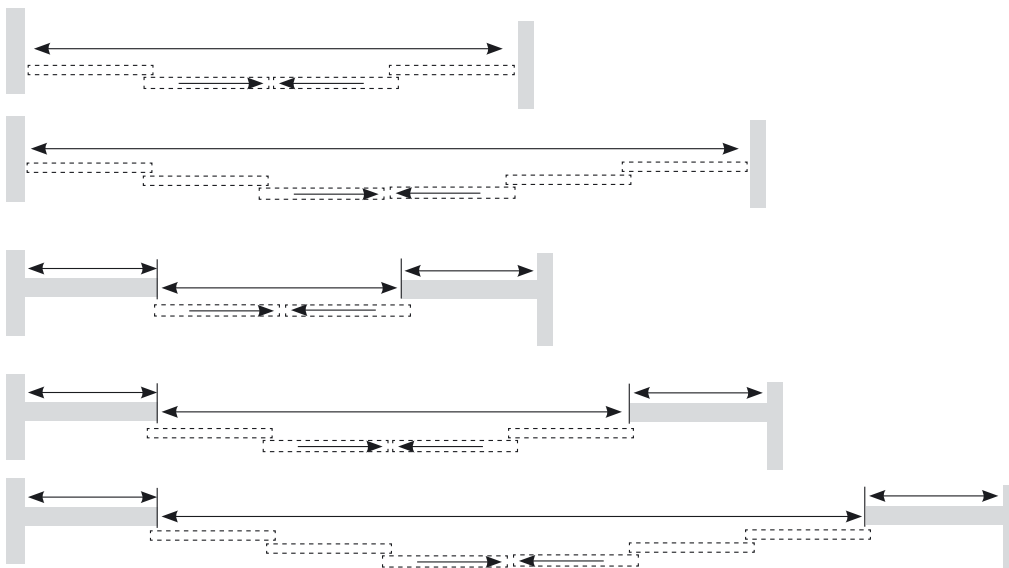
Exempel på måttagning nedan är högerdörrar.
Vi justerar om du markerat att det skall vara vänsterdörrar.
Samtliga för takmontage.



Exempel på måttagning nedan är högerdörrar.
Vi justerar om du markerat att det skall vara vänsterdörrar.
För en dörr kan väggmontage utföras för övrigt gäller takmontage.



Exempel på måttagning nedan är höger- och vänsterdörrar. Alltså två par av dörrar.
I det fall takprofil överstiger 6 meter görs skarv i mitten.



Skenor och beslag

artikelnummer	klartext	mått	antal	á pris	summa
Totalt SEK					

Beställningsformulär för Discreetly, Strictly, Apply

Kund

Ref.

Namn

Adress

.....

Tel

Fax

Återförsäljare Kundnummer

Företag

Adress

.....

Tel

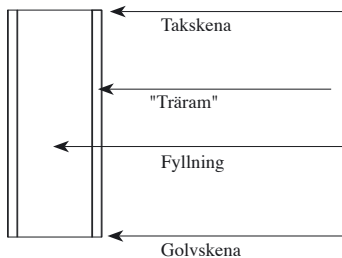
Fax

Kontaktperson

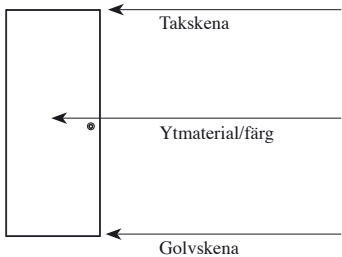
Beställning dörrar

Garderobens största invändiga bredd (mm).....Garderobens minsta invändiga höjd (mm).....Antal dörrar.....

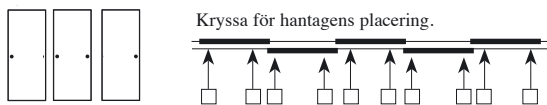
Discreetly



Strictly

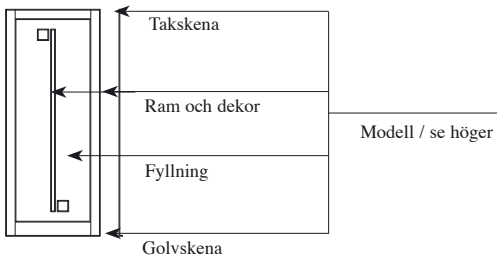


Vi sätter normalt handtag som bilden visar vid tre dörrar. Vid fem dörrar får de tre i mitten två handtag och höger och vänsterdörr ett vardera. För att undvika misstag ber vi dig kryssa i var du vill ha handtag.

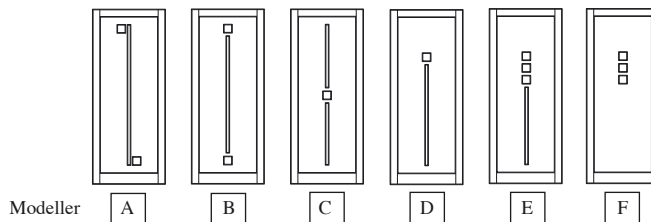


Sätt kryss för rektangulära handtag.

Apply



Markera med kryss vilken modell som är aktuell



artikelnummer	klartext	mått	antal	á pris	summa
Totalt SEK					

För leverans direkt till kund tas en fraktkostnad av 750:- ut.
 Kryssa i rutan för direktleverans!
 Transportörens eventuella uppbäringsavgift till lägenhet / fastighet tillkommer.

Ovanstående order godkännes av kunden
 Datum _____
 Signatur _____

Beställningen faxas till 0457-45 03 52

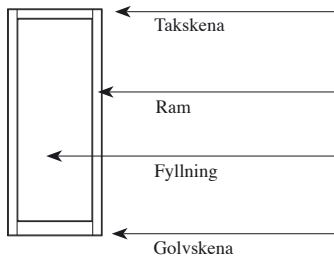
Beställningsformulär för Rhapsody, Rhapsody Stripe, Navy, Wood, Harmony, Softly

Kund Ref. Namn Adress Tel Fax	Återförsäljare Kundnummer Företag Adress Tel Fax Kontaktperson
--	---

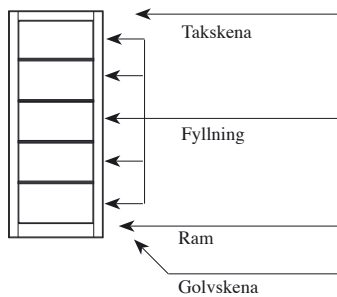
Beställning dörrar

Garderobens största invändiga bredd (mm).....Garderobens minsta invändiga höjd (mm).....Antal dörrar.....

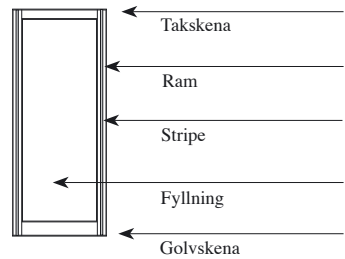
Rhapsody



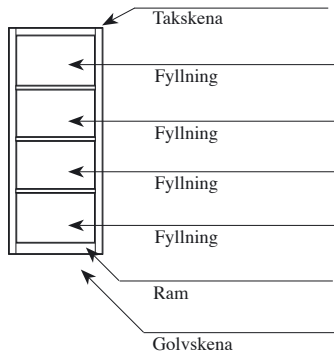
Rhapsody med spröjs



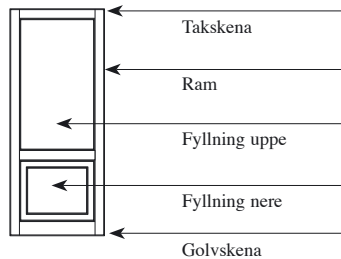
Rhapsody Stripe



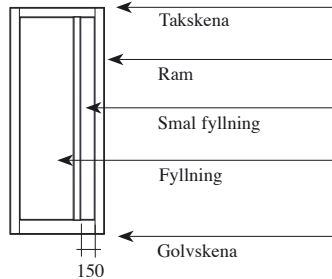
Navy



Wood och Harmony



Softly



← Vänsterdörr / antal
 → Högerdörr / antal
OBS!
 Bilden visar högerdörr!

artikelnummer	klartext	mått	antal	å pris	summa
Totalt SEK					

För leverans direkt till kund tas en fraktkostnad av 750:- ut.
 Kryssa i rutan för direktleverans!
 Transportörens eventuella uppbärningsavgift till lägenhet / fastighet tillkommer.

Ovanstående order godkännes av kunden
 Datum _____
 Signatur _____

Beställningen faxas till 0457-45 03 52

Beställningsf. för Classic, Aluette, Alu Basic, Symphony, Line, Fantasy, Rumsavdelare

Kund

Ref.

Namn.....

Adress

.....

Tel

Fax.....

Återförsäljare Kundnummer

Företag

Adress

.....

Tel

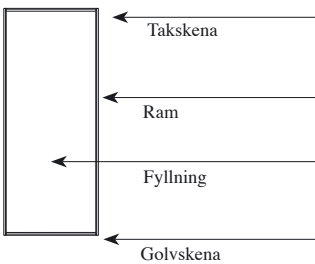
Fax.....

Kontaktperson.....

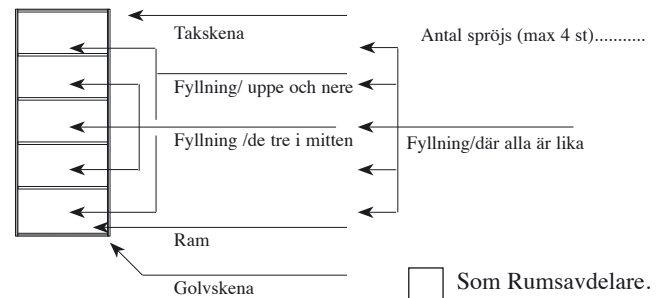
Beställning dörrar

Garderobens största invändiga bredd (mm).....Garderobens minsta invändiga höjd (mm).....Antal dörrar.....

Classic, Aluette, Alu Basic

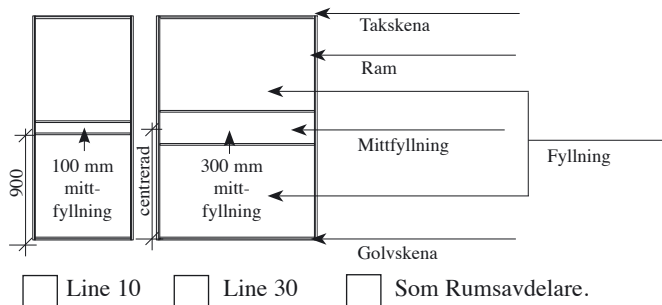


Symphony



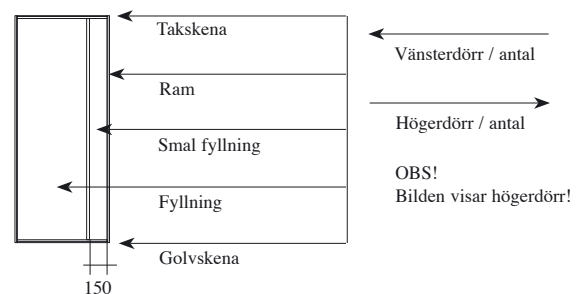
Som Rumsavdelare.

Line 10 och 30



Line 10 Line 30 Som Rumsavdelare.

Fantasy



Rumsavdelare Line 10, Line 30 och Symphony

Använd ovanstående för att fylla i beställning.

OBS! Glöm ej att sätta kryss här ovan om dörren skall vara som Rumsavdelare.

artikelnummer	klartext	mått	antal	á pris	summa
Totalt SEK					

För leverans direkt till kund tas en fraktkostnad av 750:- ut.
 Kryssa i rutan för direktleverans!
 Transportörens eventuella uppbäringsavgift till lägenhet / fastighet tillkommer.

Ovanstående order godkännes av kunden
 Datum _____
 Signatur _____

Beställningen faxas till 0457-45 03 52

GOLV- och TAKSKENOR

Skenor finns i vitt, silver, svart och brons i max 5 meterslängder. Skenor ingår i dörrpriset.

TRÄDÖRRAR

- Trä är ett levande material och förändrar sig därför något i färg med tiden.
- Färgtonen och träets strukturer skiljer sig också mellan de massiva träramarna och fanérfyllningarna.
- Oljade trädörrar behöver ett regelbundet underhåll. Olja in dörrarna cirka 1-2 gånger per år eller efter behov.

OBEHANDLADE DÖRRAR

Vid beställning av obehandlade dörrar fråntager vi oss ansvaret för eventuella reklamationer. OBS! Obehandlade dörrar måste behandlas lika på båda sidor vid målning eller tapetsering.

MÅLADE YTOR

För målade ytor använder vi färgerna:

Vit. Grå (NCS S 2000). Grafit (NCS 6502 B).

För andra kulörer har vi ett pristillägg på 10% + en startkostnad på 625:-

SÄKERHETSGLAS

Fyllningar av glas görs i två varianter för att klara säkerhetskrav. En del fyllningar är i så kallat lamellglas med mycket hög hållfasthet. Det är samma teknik, som används i till exempel bilrutor. Spegel- och lackerade glas har en säkerhetsfolie på baksidan. Viss bubblighet kan förekomma men är inte synlig från framsidan. Folien gör att glaset hänger ihop även om olyckan skulle vara framme.

SPECIALMÅTT

Vi kan även tillverka inredningar och tillbehör i mått och material som inte finns angivna i prislistan. Begär offert.

PRISER

Angivna priser är per styck, om inget annat anges, inkl. moms.

För order understigande 1.500:-/inkl. moms tillkommer en expeditiionsavgift på 200:- + fraktkostnad.

Vi reserverar oss för eventuella tryckfel.

BESTÄLLNINGSFÖRMULÄR

Skicka alltid beställningsformulär för dörrar och inredning samtidigt. Det är viktigt att alla uppgifter är ifyllda på beställningsformuläret såsom mått, val av tak- och golvskena, ram samt fyllning.

LEVERANS

Leveranstiden är cirka 3-4 veckor.

TRANSPORT

Kontrollera att antalet kollen stämmer med fraktsedeln och att försändelsen är oskadad. Anmäl till distributören om något är fel! **OBS! Senast inom 7 dagar.**

REKLAMATION

Vid en eventuell reklamation sker ersättning i enlighet med konsumentköplagen.

ABM 92 tillämpas.

